

令和5年度年末年始
入込調査結果（速報値）

別府市観光・産業部
観光課

令和5年度 年末年始入込調査 (12月29日～1月3日)結果の概要

今年の年末年始は、新型コロナウイルス感染症（以下、感染症）の5類移行後、初めての年末年始を迎えた。帰省や旅行需要の高まりでにぎわいが見られたが、観光施設の入場客数、宿泊施設の宿泊客数は前年並みとなり、コロナ禍前の水準には至らなかった。

天候は12月31日、1月3日に雨天となり、観光施設の入場客数に影響が見られた。

1. 観光施設：入場客数13万4,842人

期間中の観光施設の入場客数は、前年同期比2.3%減少となった。前年に比べてインバウンド需要が回復したものの、年末や最終日は悪天候に見舞われ、屋外施設を中心に影響が見られた。

※令和元年同期比15.9%の減少

2. 利用交通機関

①高速道路については、乗降車数86,600台、前年同期比1.9%増加

※令和元年同期比73.2%増加（令和元年の数値は降車数のみカウント）

②船舶については、降客数6,340人、前年同期比23.1%増加

※令和元年同期比19.1%減少

降車数2,437台、前年同期比14.7%増加

※令和元年同期比11.0%減少

交通機関の利用動向は、高速道路・船舶ともに前年同期を上回った。感染症の5類移行後初めての年末年始を迎え、帰省や旅行などで人流が回復した。

3. 宿泊施設：宿泊客数3万8,129人、前年同期比1.9%減少







宿泊客数は、旅行需要の高まりは見られているものの、リニューアル工事や人手不足により客室を制限する施設もあり、前年同期比1.9%減少と前年を若干下回った。また、インフルエンザやコロナの感染による直前の予約キャンセルも発生した。

※令和元年同期比23.1%減少

エリア別では、「北浜・中央地区」「鉄輪・明礬地区」「その他地区」で昨年を上回った一方、「堀田・観海寺地区」では昨を下回った。

※本資料の数値は速報値ですので、発表後に修正する可能性があります。

■年末年始の曜日配列および天気情報

大分県中部	令和5年度	12月29日	12月30日	12月31日	1月1日	1月2日	1月3日
		金	土	日	月	火	水
			 後  一時 	 後  時々 	 後時々 		 時々 
	最高気温	14.8℃	14.6℃	18.6℃	13.6℃	14.7℃	11.5℃
	令和4年度	12月29日	12月30日	12月31日	1月1日	1月2日	1月3日
		木	金	土	日	月	火
		 一時 	 時々 			 一時 	
	最高気温	10.2℃	10.4℃	12.1℃	13.0℃	12.5℃	11.3℃

注)網掛け部分は土日祝日

資料)気象庁HPより作成

令和5年度 年末年始入込調査結果

【観光施設】

(単位:人、%)

	12月29日	12月30日	12月31日	1月1日	1月2日	1月3日	計	
令和5年度	22,405	27,157	19,065	21,324	27,837	17,054	134,842	
令和4年度	21,050	25,498	20,766	20,355	26,264	24,123	138,056	
注) 網掛け部分は土日祝日							令和4年度比	-2.3

【交通機関】

(単位:人、台、%)

高速道路(車)	12月29日	12月30日	12月31日	1月1日	1月2日	1月3日	計	
令和5年度	高速道路の乗降台数は期間中累計のみ公表						86,600	
令和4年度							85,000	
注) 網掛け部分は土日祝日							令和4年度比	+1.9

船舶 (人)	12月29日	12月30日	12月31日	1月1日	1月2日	1月3日	計	
令和5年度	810	1,339	1,139	910	1,065	1,077	6,340	
令和4年度	1,008	1,079	813	654	730	866	5,150	
注) 網掛け部分は土日祝日							令和4年度比	+23.1

船舶 (車)	12月29日	12月30日	12月31日	1月1日	1月2日	1月3日	計	
令和5年度	455	566	391	247	389	389	2,437	
令和4年度	503	484	309	187	331	310	2,124	
注) 網掛け部分は土日祝日							令和4年度比	+14.7

令和5年度年末年始市内地区別主要宿泊施設(32施設)宿泊状況

(単位:人、%)

地区		12月29日	12月30日	12月31日	1月1日	1月2日	1月3日	合計
北浜・中央地区	令和5年度	2,929	2,864	2,942	2,787	2,872	2,568	16,962
	令和4年度	2,818	2,880	2,918	2,650	2,880	2,529	16,675
							令和4年度比	+1.7
鉄輪・明礬地区	令和5年度	748	722	760	761	753	725	4,469
	令和4年度	735	733	777	731	766	660	4,402
							令和4年度比	+1.5
堀田・観海寺地区	令和5年度	1,976	1,950	1,957	1,942	1,985	1,965	11,775
	令和4年度	2,164	2,217	2,086	2,151	2,267	1,985	12,870
							令和4年度比	-8.5
その他地区	令和5年度	898	842	881	800	752	750	4,923
	令和4年度	942	872	898	797	779	618	4,906
							令和4年度比	+0.3
合計	令和5年度	6,551	6,378	6,540	6,290	6,362	6,008	38,129
	令和4年度	6,659	6,702	6,679	6,329	6,692	5,792	38,853
							令和4年度比	-1.9

注)網掛け部分は土日祝日