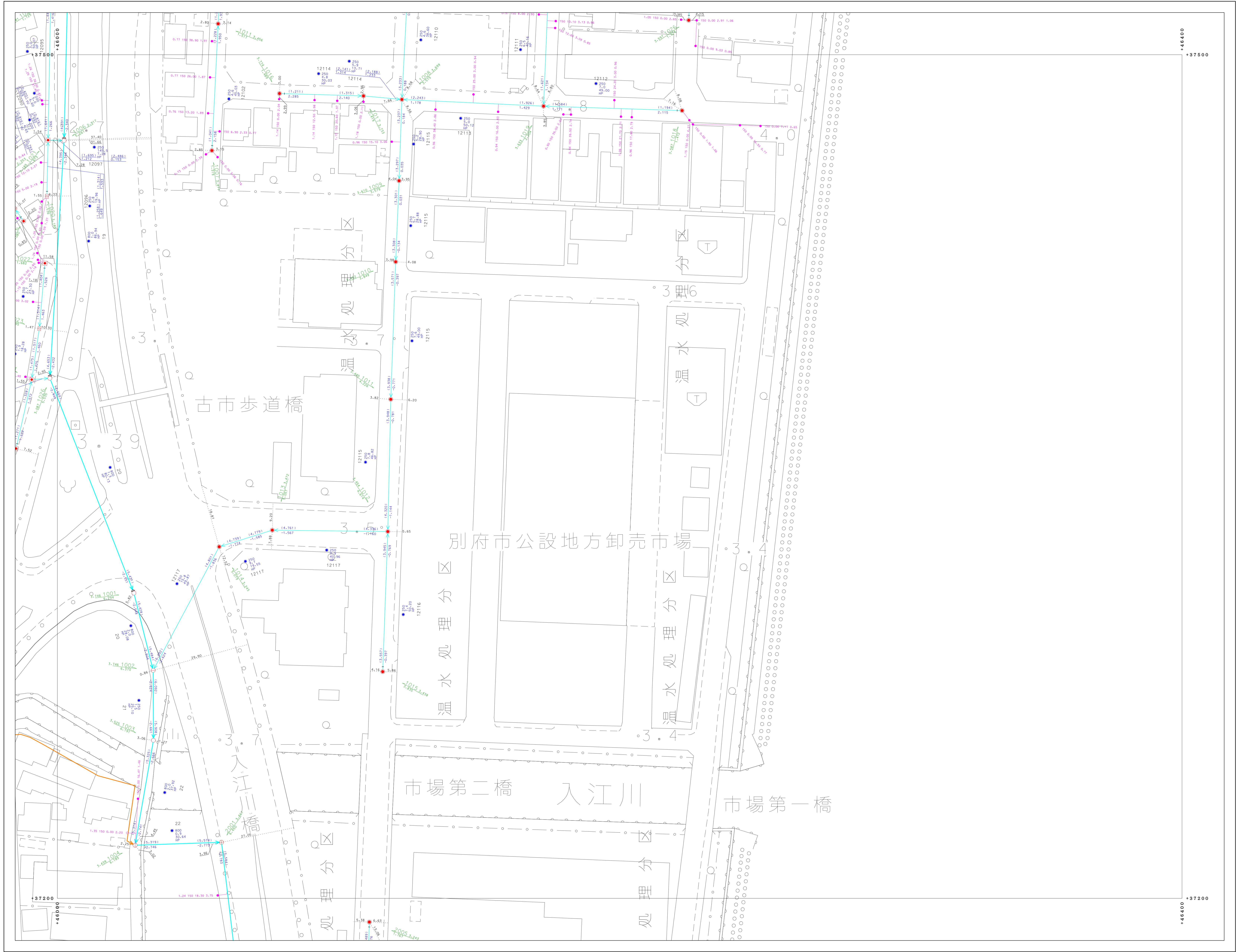
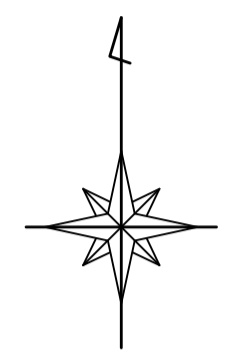


# 別府市下水道施設平面図

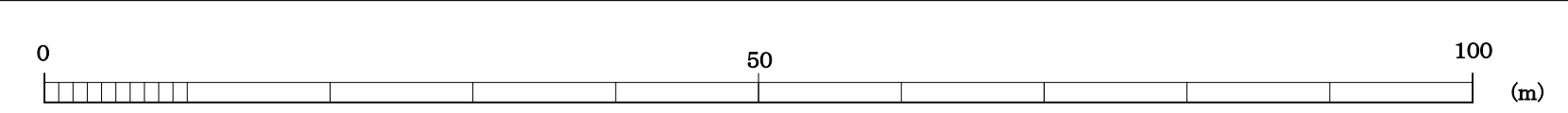


71-1-25	71-2-21
71-3-05	71-4-01
71-3-10	71-4-06



凡	例
—	処理区界
—	処理区分界
—	幹線管渠
—	支線管渠
—	圧送管
□	窰
I	窰蓋・蓋分付記号
D	窰蓋記号
○	マンホール
⊙	小径マンホール (200)
⊕	小径マンホール (300)
⊖	0号マンホール
⊗	1号マンホール
⊘	2号マンホール
⊙	3号マンホール
⊕	4号マンホール
⊖	5号マンホール
⊗	6号マンホール
⊘	特1号マンホール
⊙	特2号マンホール
⊕	特3号マンホール
⊖	特4号マンホール
⊗	特5号マンホール
⊘	特6号マンホール
⊙	特7号マンホール
⊕	正・長方形マンホール
⊖	扇形マンホール
⊗	窰マンホール
⊘	ランプホール
⊙	視察人孔 (上蓋)
⊕	視察人孔 (中蓋)
⊖	視察人孔 (下蓋)
⊗	透気口
⊘	ポンプマンホール
⊙	積荷マンホール
⊕	点検口
⊖	視察マンホール
⊗	視察マンホール
⊘	視察マンホール
⊙	1号水栓
⊕	2号水栓
⊖	3号水栓
⊗	小径水栓
⊘	φ100水栓
⊙	φ300水栓
—	敷設管の点
□	管止め
○	閉鎖 (一連)
●	閉鎖
●	高層部
●	閉鎖 (一連)
VU	漏洩センサー管
CP	調査
HP	ヒューズ管
DCIP	データ伝送線
SP	調査
C	コンクリート管
SUS	ステンレス鋼管
RV	リブ付強化コンクリート管

別府市上下水道局 下水道整備課



1:500

「座標は、世界測地系に準拠」