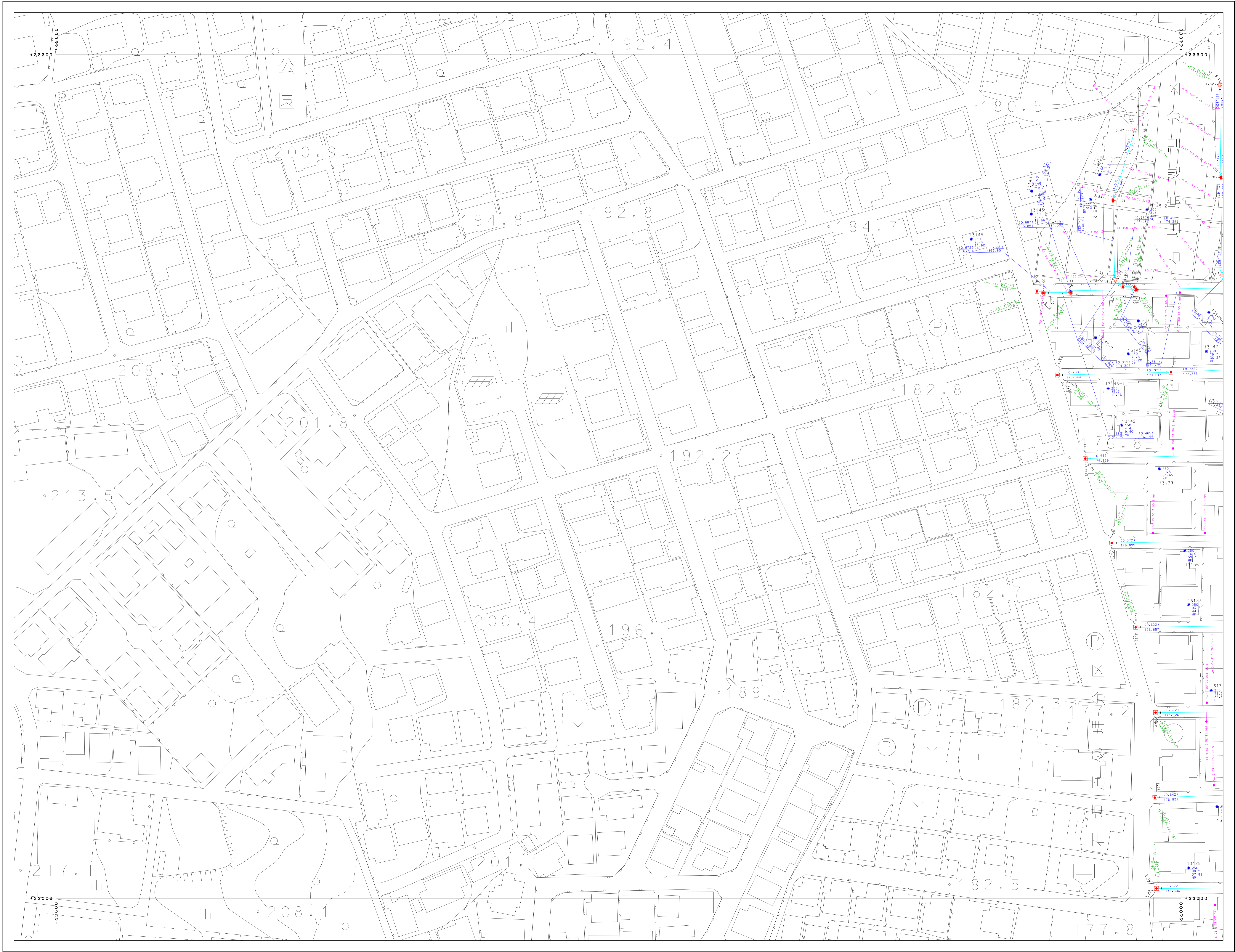
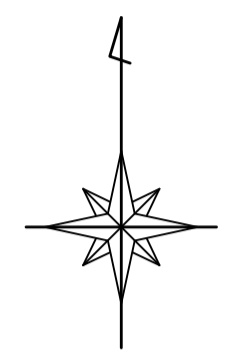


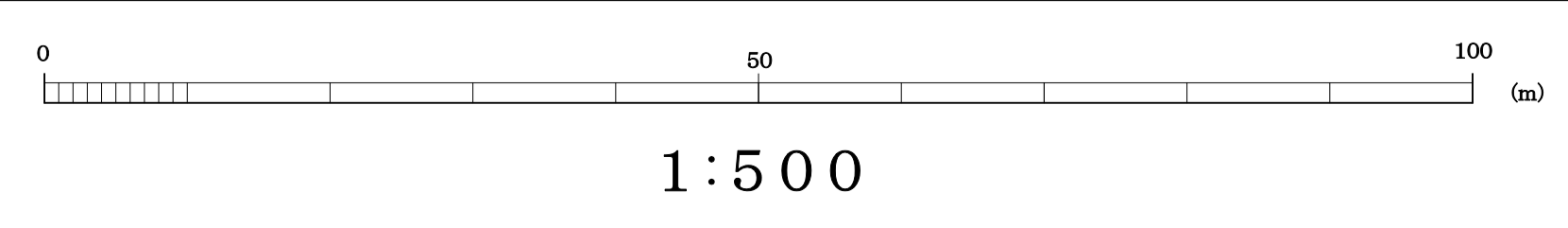
別府市下水道施設平面図



80-4-19	80-4-20	81-3-16
80-4-24	80-4-25	81-3-21
90-2-04	90-2-05	91-1-01



凡	例
—	地区区界
—	地区分界
—	幹線管
—	枝線管
—	圧送管
□	窰
I	窰・集合計器
▷	窰見
○	オアット
⊙	小中継マンホール (200)
⊙	小中継マンホール (300)
⊙	0号マンホール
⊙	1号マンホール
⊙	2号マンホール
⊙	3号マンホール
⊙	4号マンホール
⊙	5号マンホール
⊙	6号マンホール
⊙	特1号マンホール
⊙	特2号マンホール
⊙	特3号マンホール
⊙	特4号マンホール
⊙	特5号マンホール
⊙	特6号マンホール
⊙	特7号マンホール
⊙	正・長方形マンホール
⊙	異形マンホール
⊙	窰マンホール
⊙	ランプホール
⊙	検入孔 (上)
⊙	検入孔 (中)
⊙	検入孔 (下)
⊙	排水
⊙	ポンプマンホール
⊙	積荷マンホール
⊙	点検口
⊙	既設マンホール
⊙	既設埋設マンホール
⊙	新設埋設マンホール
⊙	1号水栓
⊙	2号水栓
⊙	3号水栓
⊙	小中継水栓
⊙	φ100水栓
⊙	φ300水栓
⊙	敷設管
⊙	管止め
⊙	閉鎖 (一)
⊙	閉鎖 (二)
⊙	閉鎖 (三)
⊙	YU 漏れビニール管
⊙	CP 溝管
⊙	HP ミューラ管
⊙	DCIP グラウト管
⊙	SP 鋼管
⊙	C コンクリート管
⊙	SUS ステンレス鋼管
⊙	RV リブ付強化ビニール管



「座標は、世界測地系に準拠」