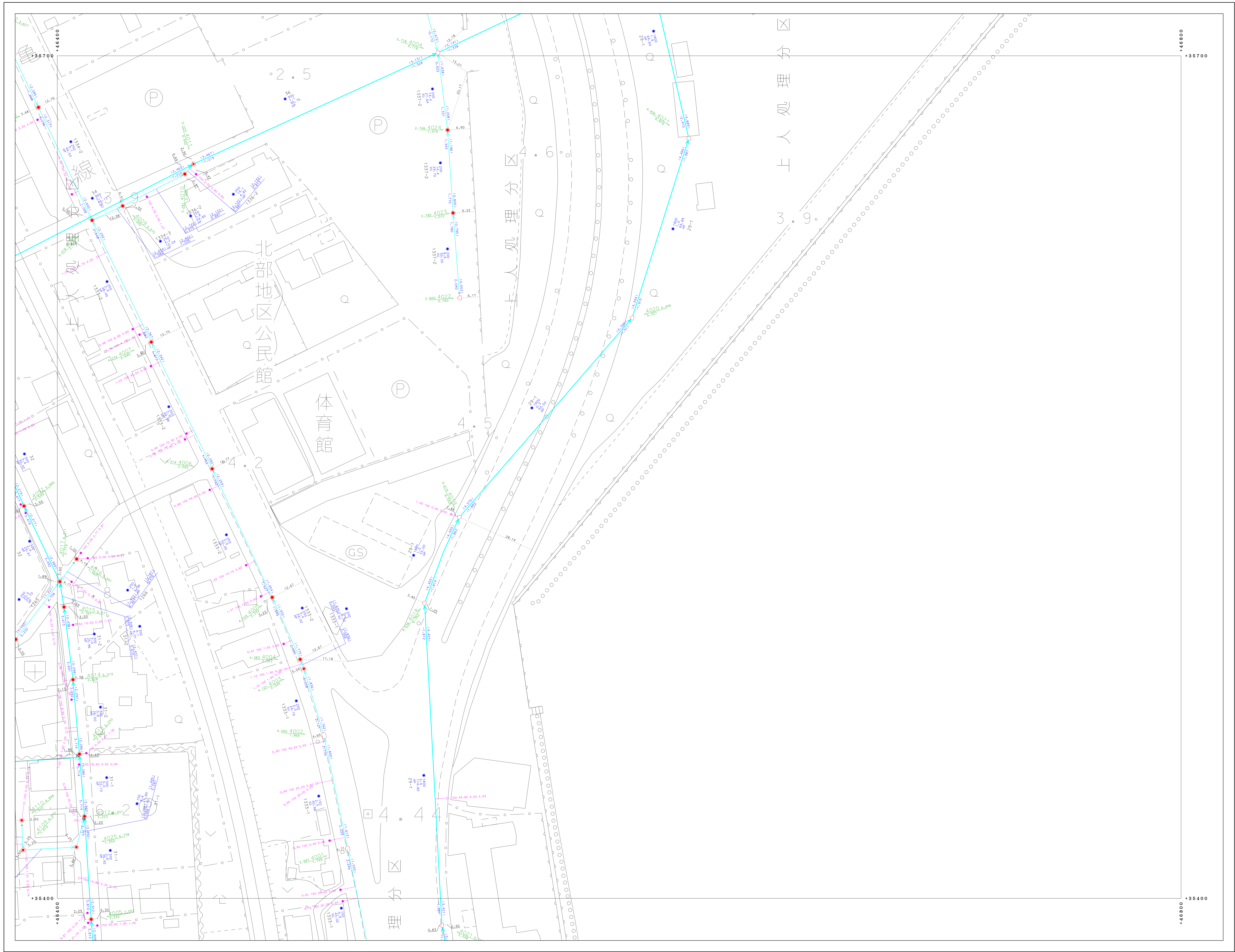



別府市下水道施設平面図

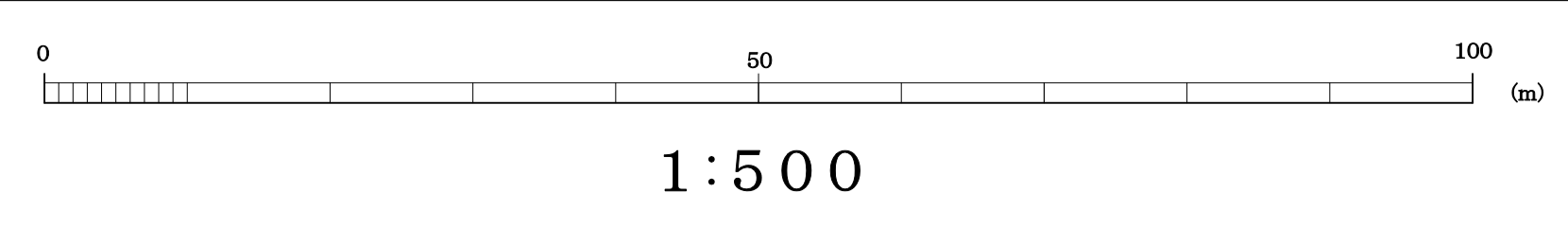


81-2-01	81-2-02
81-2-06	81-2-07
81-2-11	81-2-12



凡	例
—	地盤圧線
—	処理区分界
—	幹線管
—	枝線管
—	圧送管
□	窰
I	窰・集合計器
▷	窰見字
○	オアセット
⊙	小径マンホール (200)
⊙	小径マンホール (300)
⊙	0号マンホール
⊙	1号マンホール
⊙	2号マンホール
⊙	3号マンホール
⊙	4号マンホール
⊙	5号マンホール
⊙	6号マンホール
⊙	精1号マンホール
⊙	精2号マンホール
⊙	精3号マンホール
⊙	精4号マンホール
⊙	精5号マンホール
⊙	精6号マンホール
⊙	精7号マンホール
⊙	正・長形標準マンホール
⊙	長形標準マンホール
⊙	窰マンホール
⊙	ランプホール
⊙	検入孔 (上蓋)
⊙	検入孔 (中蓋)
⊙	検入孔 (下蓋)
⊙	溢出口
⊙	ポンプマンホール
⊙	精洗マンホール
⊙	点検口
⊙	洗滌マンホール
⊙	洗滌兼取捨マンホール
⊙	兼用洗滌マンホール
⊙	1号洗水弁
⊙	2号洗水弁
⊙	3号洗水弁
⊙	小径洗水弁
⊙	φ100洗水弁
⊙	φ300洗水弁
⊙	取捨弁
⊙	管止め
⊙	閉塞 (一連)
⊙	閉塞
⊙	馬蹄形
⊙	閉塞 (一連)
VU	漏れマンホール
CP	窰
HP	ヒューズ
DCIP	アダプタ (6輪機)
SP	窰
C	コンクリート
SUS	ステンレス鋼
RV	リブ強化マンホール

別府市上下水道局 下水道整備課



「座標は、世界測地系に対応」