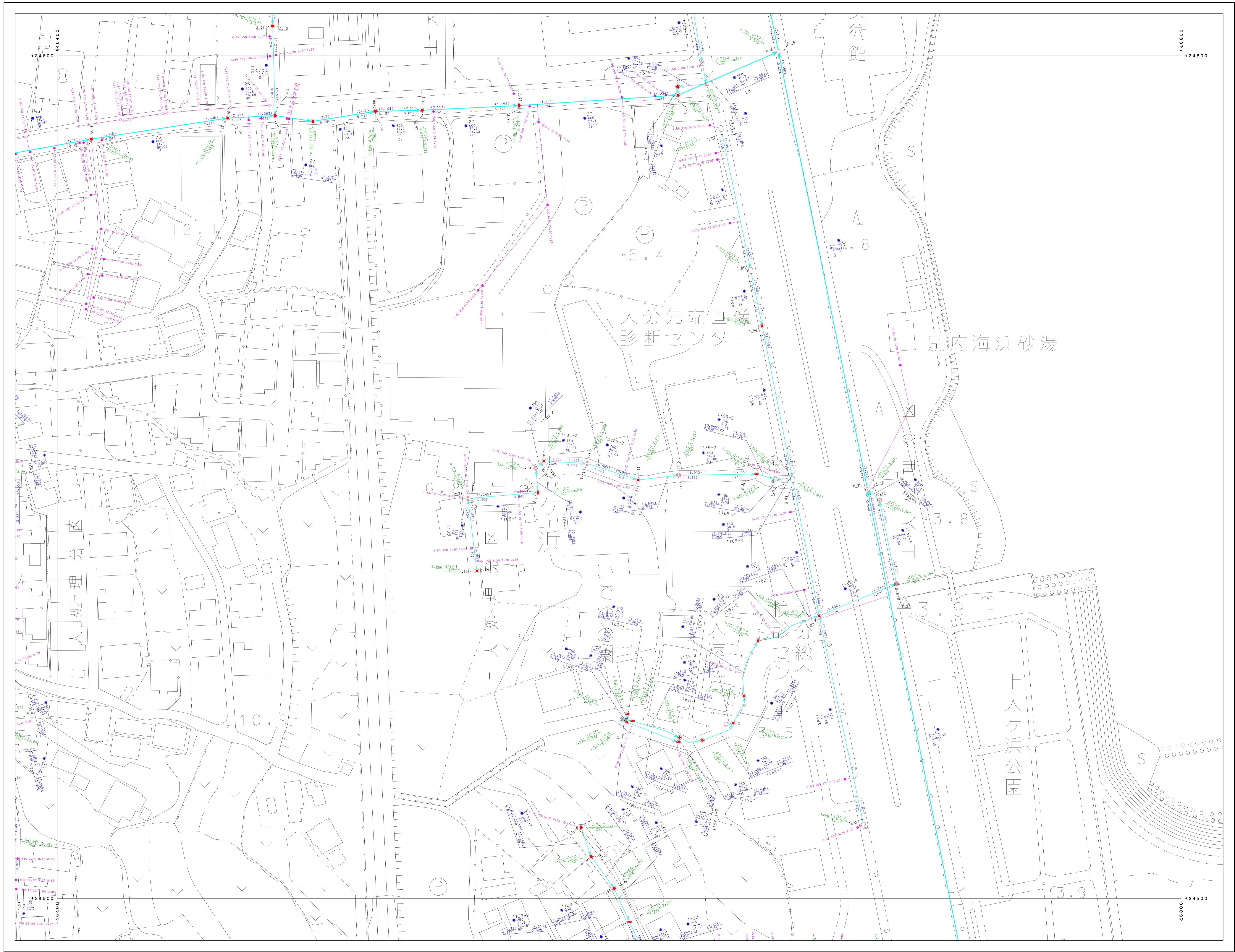
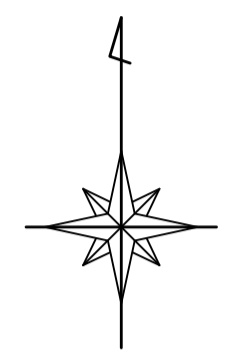


別府市下水道施設平面図

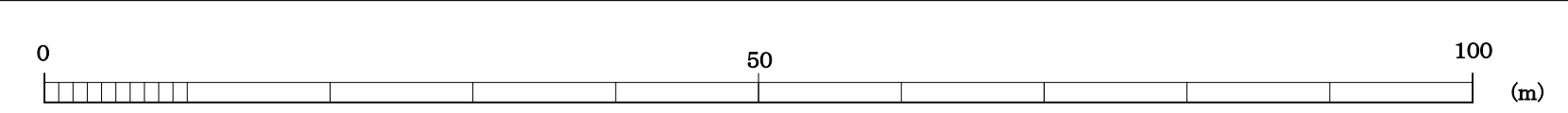


81-2-16	81-2-17	
81-2-21	81-2-22	
81-4-01	81-4-02	81-4-03



凡	例
—	境界線
—	地籍区界
—	幹線管
—	枝線管
—	圧送管
○	窰
I	起点・集合計器
D	窰管記号
○	オフセット
⊙	小径マンホール (200)
⊙	小径マンホール (300)
⊙	0号マンホール
⊙	1号マンホール
⊙	2号マンホール
⊙	3号マンホール
⊙	4号マンホール
⊙	5号マンホール
⊙	6号マンホール
⊙	特1号マンホール
⊙	特2号マンホール
⊙	特3号マンホール
⊙	特4号マンホール
⊙	特5号マンホール
⊙	特6号マンホール
⊙	特7号マンホール
⊙	正・長方形マンホール
⊙	長方形マンホール
⊙	窰管
⊙	ランプホール
⊙	検入孔 (上)
⊙	検入孔 (中)
⊙	検入孔 (下)
⊙	抜水
⊙	ポンプマンホール
⊙	積荷マンホール
⊙	点検口
⊙	流路マンホール
⊙	地盤調査マンホール
⊙	調査マンホール
⊙	1号水栓
⊙	2号水栓
⊙	3号水栓
⊙	小径水栓
⊙	φ100水栓
⊙	φ300水栓
⊙	取付パイプ
⊙	管止め
⊙	閉鎖 (一)
⊙	閉鎖 (二)
⊙	閉鎖 (三)
VU	漏洩検知器
CP	窰管
HP	ヒューズ
DCIP	アダプタ (6線管)
SP	窰管
C	コンクリート管
SUS	ステンレス鋼管
RV	リブ強化ビニール管

別府市上下水道局 下水道整備課



1:500

【座標は、世界測地系に準拠】