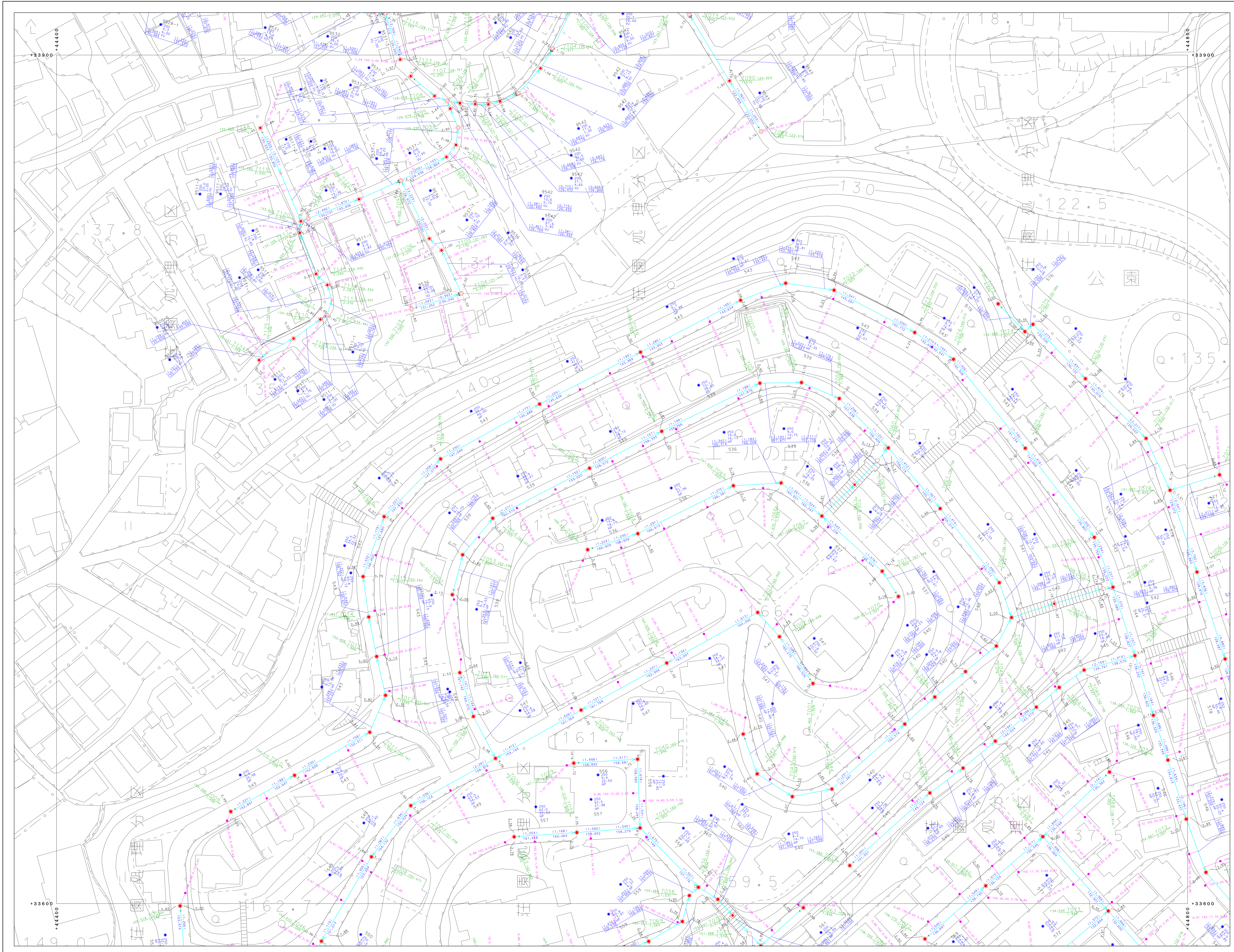
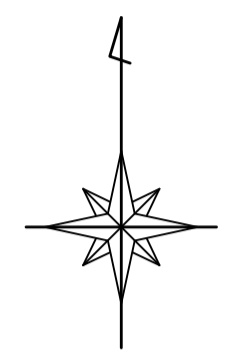


# 別府市下水道施設平面図

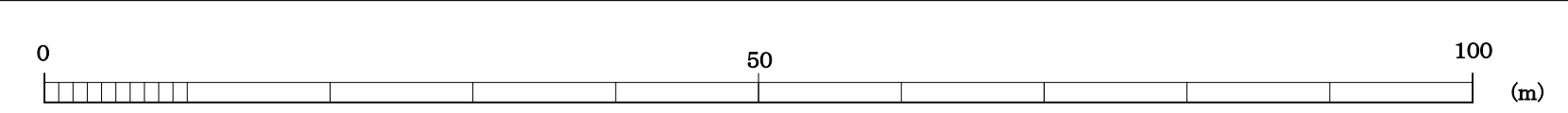


81-3-06	81-3-07	81-3-08
81-3-11	81-3-12	81-3-13
81-3-16	81-3-17	81-3-18



凡	例
—	地盤勾配
—	地盤分界線
—	幹線管線
—	枝線管線
—	圧送管
□	窰
I	窰・蓋分岐記号
D	窰記号
○	オアモット
⊙	小径マンホール (200)
⊙	小径マンホール (300)
⊙	0号マンホール
⊙	1号マンホール
⊙	2号マンホール
⊙	3号マンホール
⊙	4号マンホール
⊙	5号マンホール
⊙	6号マンホール
⊙	特1号マンホール
⊙	特2号マンホール
⊙	特3号マンホール
⊙	特4号マンホール
⊙	特5号マンホール
⊙	特6号マンホール
⊙	特7号マンホール
⊙	主・長手形マンホール
⊙	異形マンホール
⊙	窰マンホール
⊙	ランプホール
⊙	検入孔 (上流)
⊙	検入孔 (中流)
⊙	検入孔 (下流)
⊙	排水口
⊙	流路マンホール
⊙	地盤埋設マンホール
⊙	敷設埋設マンホール
⊙	検査マンホール
⊙	1号水栓
⊙	2号水栓
⊙	小径水栓
⊙	φ100水栓
⊙	φ300水栓
⊙	取付ボルト
⊙	管止め
⊙	閉鎖 (一連)
⊙	閉鎖
⊙	異形 (一連)
⊙	異形 (一連)
VU	漏洩ピット
CP	窰
HP	ヒューズ
DCIP	ダクト (6輪線)
SP	窰
C	コンクリート
SUS	ステンレス
RV	リブ付埋設マンホール

別府市上下水道局 下水道整備課



1:500

「座標は、世界測地系に準拠」