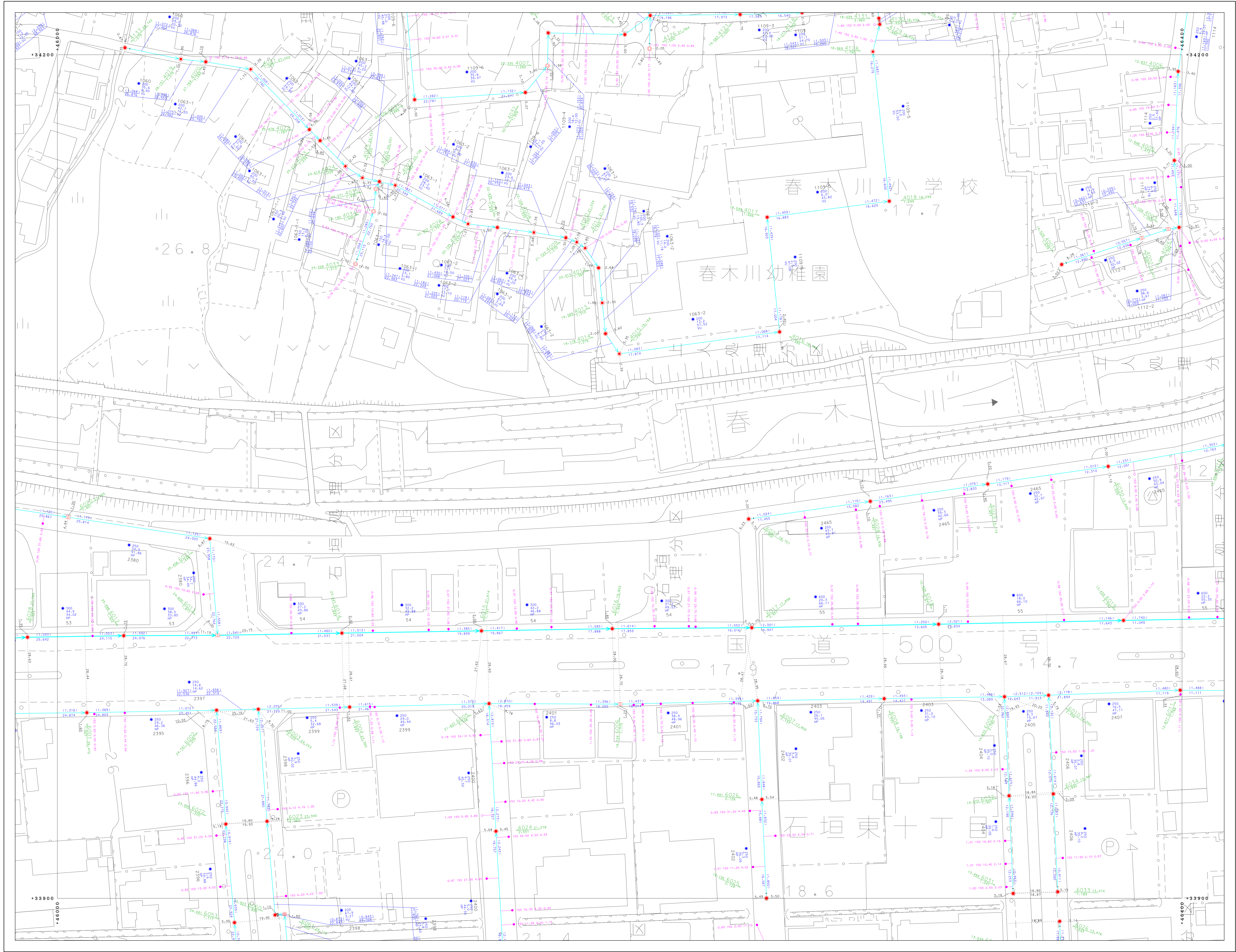
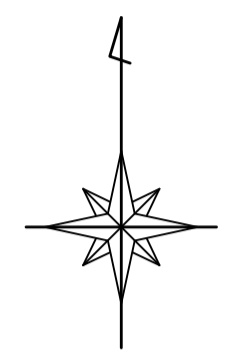


別府市下水道施設平面図

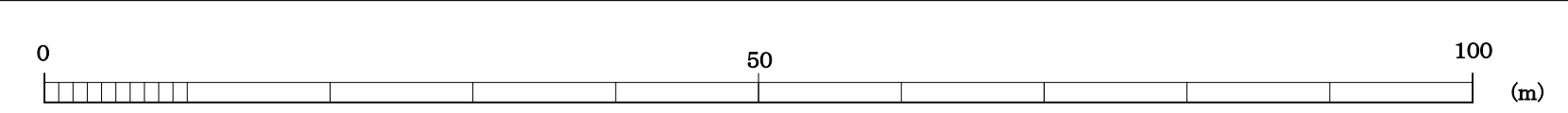


81-3-05	81-4-01	81-4-02
81-3-10	81-4-06	81-4-07
81-3-15	81-4-11	81-4-12



凡	例
—	幹線管
—	支線管
—	個別管
—	検査管
—	圧送管
□	窰
I	窰・集合計器
D	窰見口
○	マンホール
⊙	小径マンホール (200)
⊕	小径マンホール (300)
⊖	0号マンホール
⊗	1号マンホール
⊘	2号マンホール
⊙	3号マンホール
⊖	4号マンホール
⊗	5号マンホール
⊘	6号マンホール
⊙	特1号マンホール
⊕	特2号マンホール
⊖	特3号マンホール
⊗	特4号マンホール
⊘	特5号マンホール
⊙	特6号マンホール
⊕	特7号マンホール
⊖	正・長方形検査マンホール
⊗	扇形検査マンホール
⊘	ランプホール
⊙	視入孔 (上)
⊕	視入孔 (中)
⊖	視入孔 (下)
⊗	排水口
⊘	ポンプマンホール
⊙	積荷マンホール
⊕	点検口
⊖	視察マンホール
⊗	視察検査マンホール
⊘	視察検査マンホール
⊙	1号弁
⊕	2号弁
⊖	3号弁
⊗	小径弁
⊘	φ100弁
⊙	φ300弁
⊕	φ500弁
⊖	取付ボルト
⊗	管止め
⊘	閉塞 (一)
⊙	閉塞 (二)
⊕	閉塞 (三)
⊖	閉塞 (四)
VU	漏れマンホール
HP	マンホール
DCIP	ダクト付検査管
SP	溝管
C	コンクリート管
SUS	ステンレス鋼管
RV	リブ付強化コンクリート管

別府市上下水道局 下水道整備課



1:500

〔原簿は、地籍図表に準ずる〕