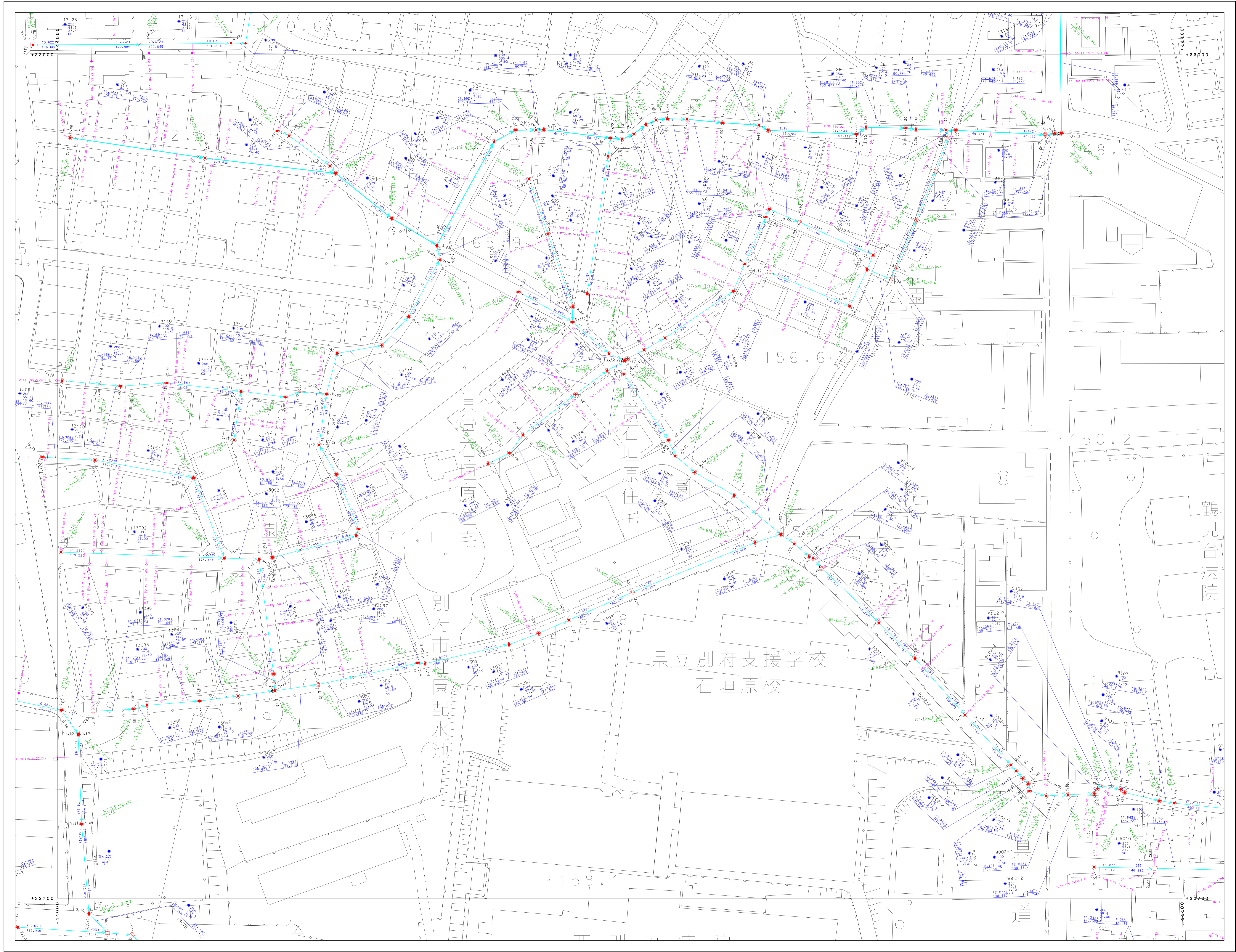



別府市下水道施設平面図

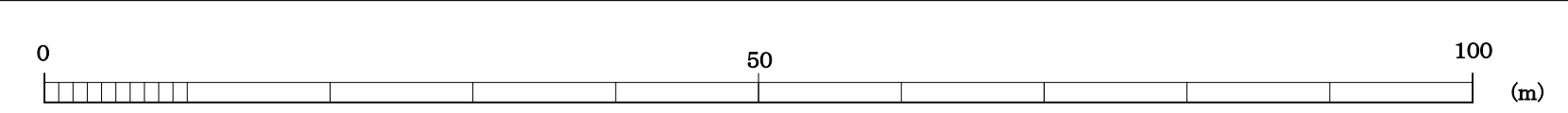


80-4-25	81-3-21	81-3-22
90-2-05	91-1-01	91-1-02
90-2-10	91-1-06	91-1-07



凡	例
—	配管区画
—	配管区画
—	幹線管
—	枝線管
—	圧送管
□	井筒
+	起点・集合計器
+	継ぎ足
+	オフト
⊙	小径マンホール (200)
⊙	小径マンホール (300)
⊙	0号マンホール
⊙	1号マンホール
⊙	2号マンホール
⊙	3号マンホール
⊙	4号マンホール
⊙	5号マンホール
⊙	6号マンホール
⊙	特1号マンホール
⊙	特2号マンホール
⊙	特3号マンホール
⊙	特4号マンホール
⊙	特5号マンホール
⊙	特6号マンホール
⊙	特7号マンホール
⊙	長手形標準マンホール
⊙	異形標準マンホール
⊙	特殊マンホール
⊙	ランプホール
⊙	視察孔 (上)
⊙	視察孔 (中)
⊙	視察孔 (下)
⊙	透視
⊙	ポンプマンホール
⊙	積荷マンホール
⊙	点検口
⊙	流路マンホール
⊙	配管継ぎマンホール
⊙	継ぎ足マンホール
⊙	1号水栓
⊙	2号水栓
⊙	3号水栓
⊙	小径排水栓
⊙	φ100排水栓
⊙	φ300排水栓
⊙	取付管のS
⊙	管止め
⊙	閉鎖 (一連)
⊙	閉鎖
⊙	閉鎖 (一連)
VU	漏れ点検口
CP	側溝
HP	ヒューズ
DCIP	アダプタ (6線継ぎ)
SP	継ぎ
C	コンクリート
SUS	ステンレス
RV	リブ付強化ビニール

別府市上下水道局 下水道整備課



1:500

「座標は、世界測地系に準拠」