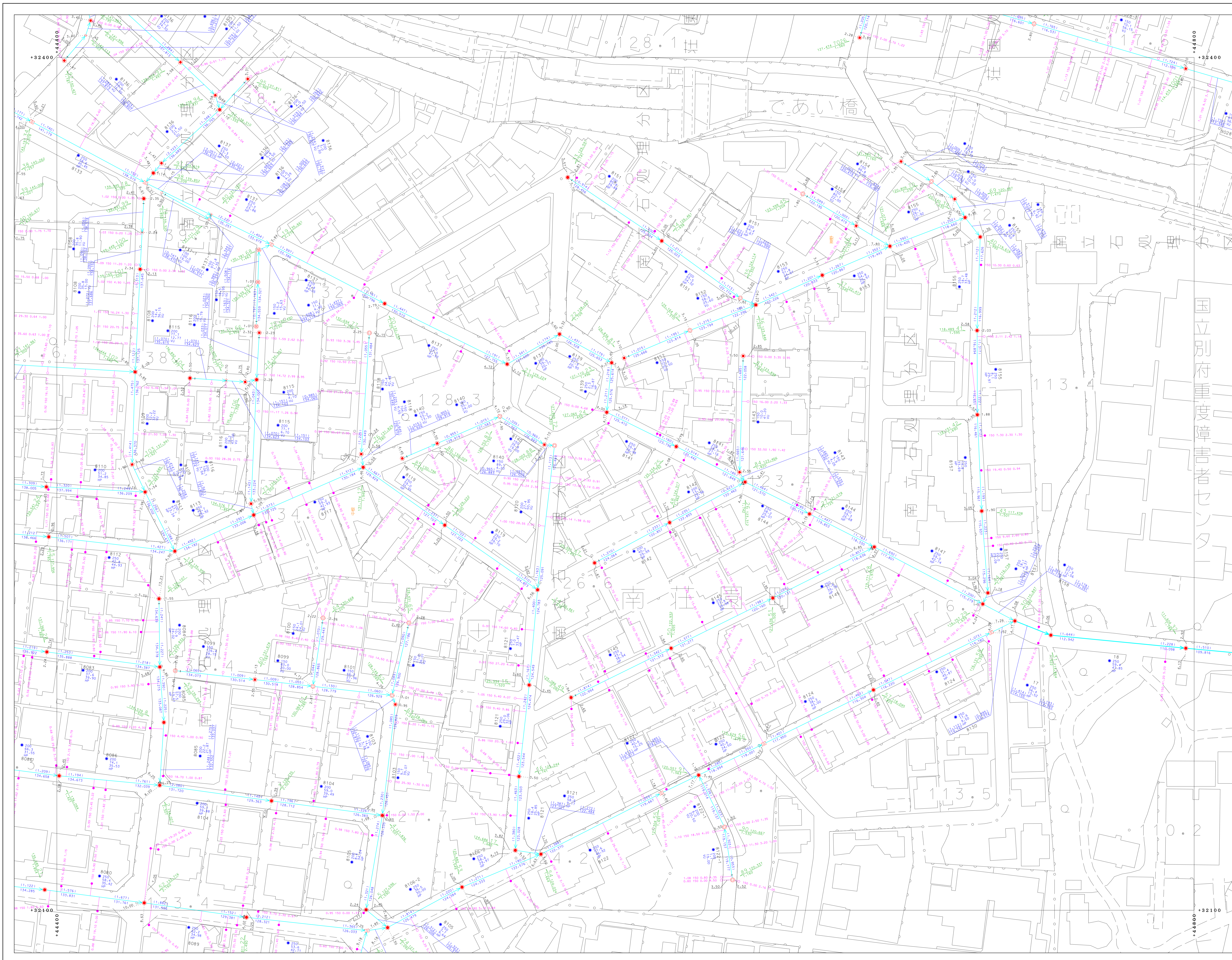



別府市下水道施設平面図

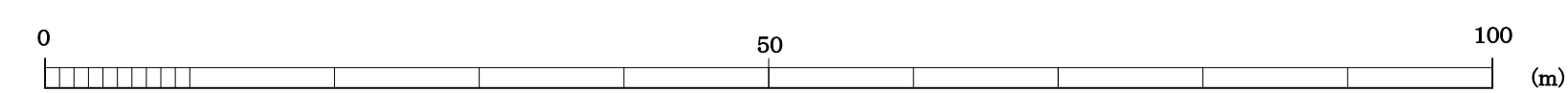


91-1-06	91-1-07	91-1-08
91-1-11	91-1-12	91-1-13
91-1-16	91-1-17	91-1-18



凡	例
—	埋設圧管
—	埋設分圧管
—	幹線管
—	枝線管
—	圧送管
□	窰
I	地盤・埋設設計書
D	窰見視
○	オアメント
⊙	小径マンホール (200)
⊙	小径マンホール (300)
⊙	0号マンホール
⊙	1号マンホール
⊙	2号マンホール
⊙	3号マンホール
⊙	4号マンホール
⊙	5号マンホール
⊙	6号マンホール
⊙	特1号マンホール
⊙	特2号マンホール
⊙	特3号マンホール
⊙	特4号マンホール
⊙	特5号マンホール
⊙	特6号マンホール
⊙	特7号マンホール
⊙	正・長方形埋設マンホール
⊙	異形埋設マンホール
⊙	埋設マンホール
⊙	ランプホール
⊙	検入孔 (上蓋)
⊙	検入孔 (中蓋)
⊙	検入孔 (下蓋)
⊙	透気管
⊙	ポンプマンホール
⊙	積荷マンホール
⊙	点検口
⊙	流況マンホール
⊙	配管継ぎマンホール
⊙	集積マンホール
○	1号水栓
○	2号水栓
○	3号水栓
○	小径水栓
○	φ100水栓
○	φ300水栓
○	取付管ハス
○	管止め
○	閉鎖 (一連)
○	閉鎖
○	異形 (一連)
○	異形 (一連)
VU	漏洩センサー管
CP	窰管
HP	ヒューム管
DCIP	ダクト付埋設管
SP	溝管
C	コンクリート管
SUS	ステンレス鋼管
RV	リブ付埋設センサー管

別府市上下水道局 下水道整備課



1:500

「座標は、世界測地系に準拠」