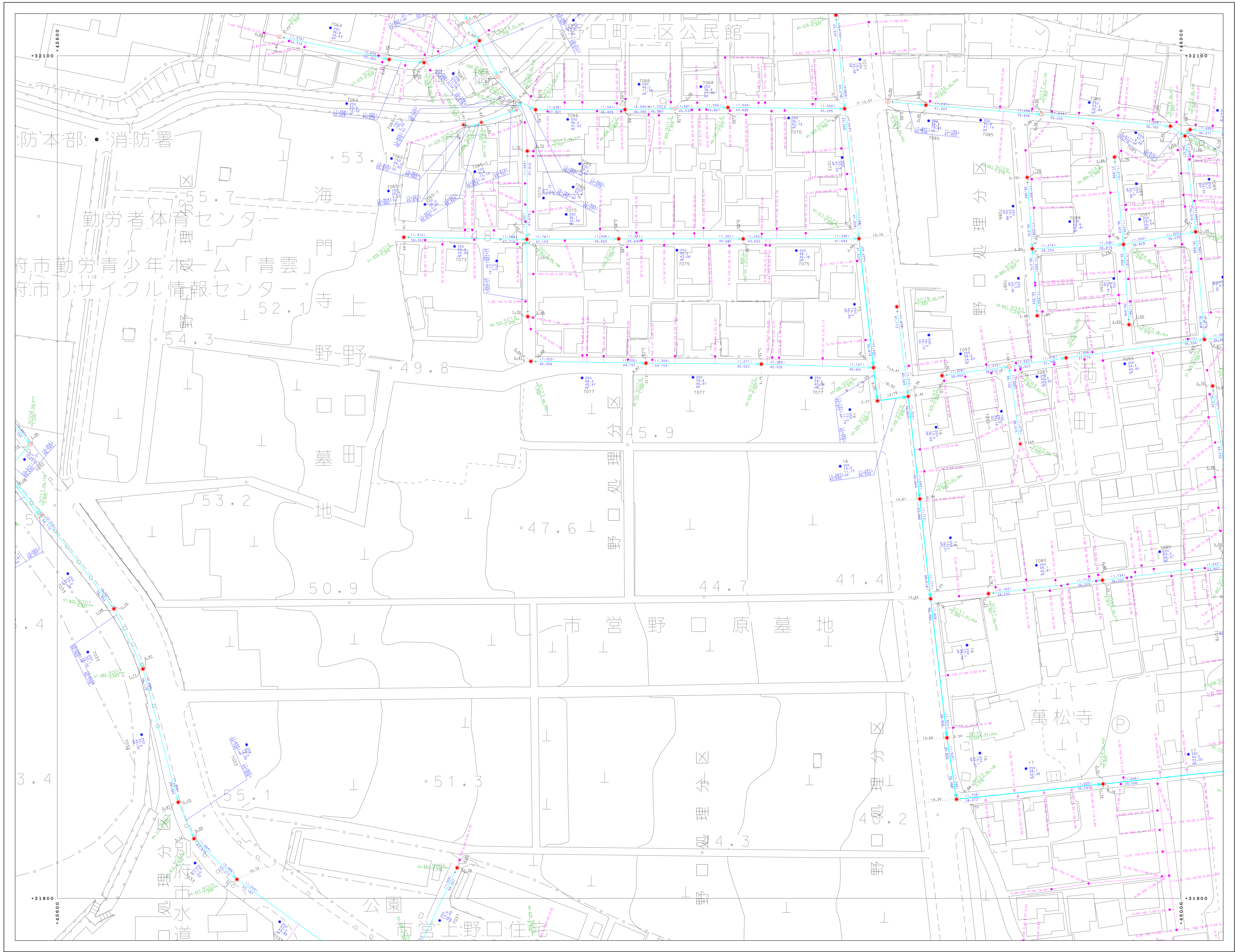
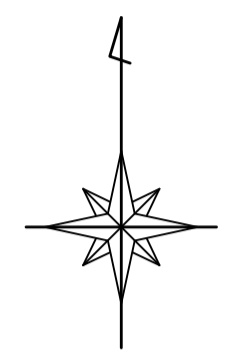


別府市下水道施設平面図

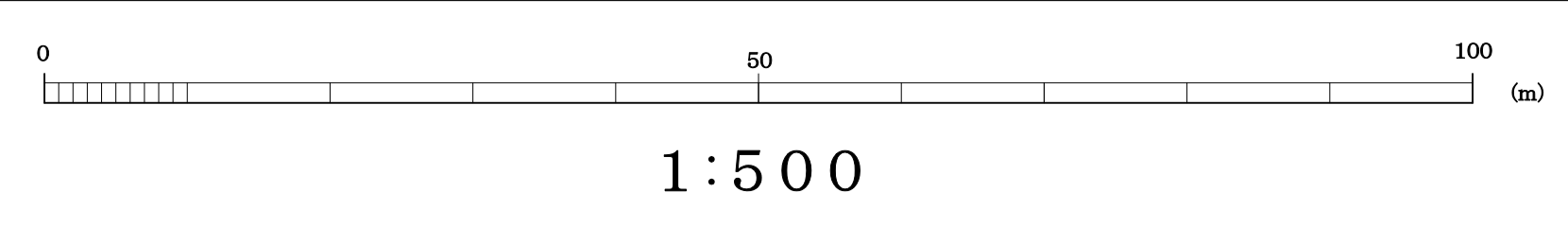


91-1-14	91-1-15	91-2-11
91-1-19	91-1-20	91-2-16
91-1-24	91-1-25	91-2-21



凡	例
—	既設圧力管
—	既設分圧管
—	新設幹線
—	新設支線
—	既設管
—	圧力管
—	溝管
—	既設・掘削設計管
—	新設計管
—	オアメント
⊙	小径マンホール (200)
⊙	小径マンホール (300)
⊙	0号マンホール
⊙	1号マンホール
⊙	2号マンホール
⊙	3号マンホール
⊙	4号マンホール
⊙	5号マンホール
⊙	6号マンホール
⊙	特1号マンホール
⊙	特2号マンホール
⊙	特3号マンホール
⊙	特4号マンホール
⊙	特5号マンホール
⊙	特6号マンホール
⊙	特7号マンホール
⊙	正・長方形標準マンホール
⊙	異形標準マンホール
⊙	特殊マンホール
⊙	ランプホール
⊙	既入込 (上流)
⊙	既入込 (中間)
⊙	既入込 (下流)
⊙	出納
⊙	ポンプマンホール
⊙	積荷マンホール
⊙	点検口
⊙	既設マンホール
⊙	既設埋設マンホール
⊙	既設掘削マンホール
⊙	新設掘削マンホール
⊙	1号水栓
⊙	2号水栓
⊙	3号水栓
⊙	小径既設水栓
⊙	φ100既設水栓
⊙	φ300既設水栓
⊙	取付管ハス
⊙	管止め
⊙	閉鎖
⊙	閉鎖
⊙	閉鎖 (一連)
⊙	閉鎖 (一連)
VU	漏洩センサー管
CP	溝管
HP	ヒューズ管
DCIP	アダプター継手
SP	溝管
C	コンクリート管
SUS	ステンレス鋼管
RV	リブ強化ビニール管

別府市上下水道局 下水道整備課



「座標は、世界測地系に準拠」