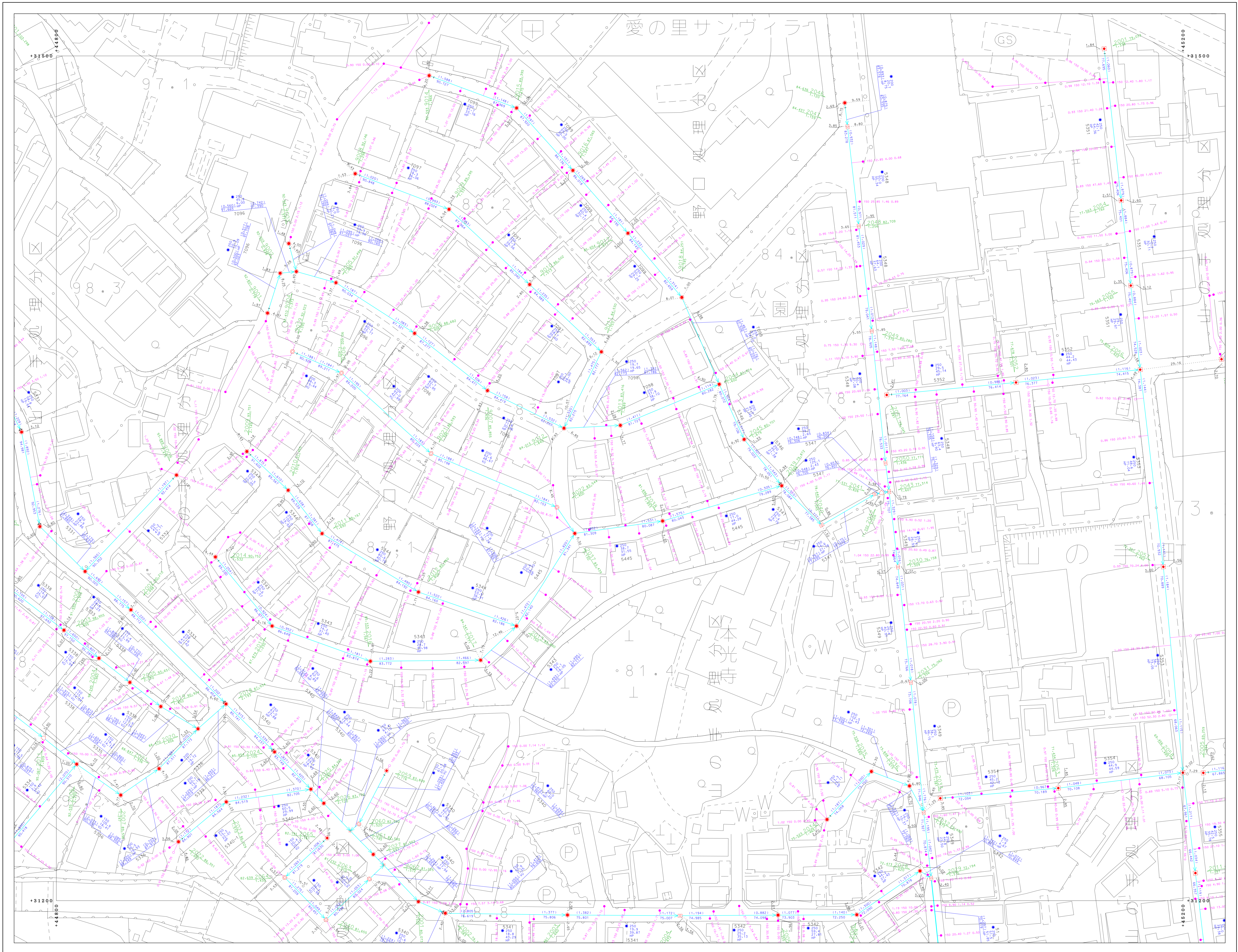



# 別府市下水道施設平面図

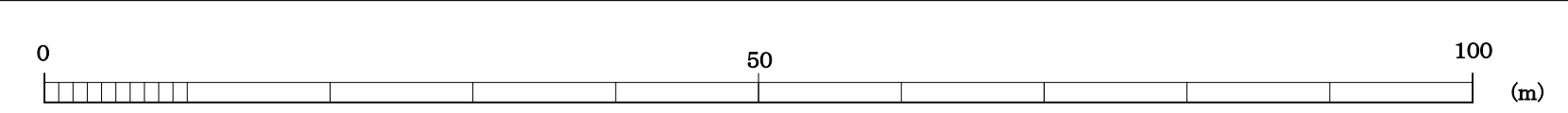


91-1-22	91-1-23	91-1-24
91-3-02	91-3-03	91-3-04
91-3-07	91-3-08	91-3-09



凡	例
—	埋設圧管
—	埋設分圧管
—	幹線管
—	枝線管
—	圧送管
□	窰
I	窰・蓋設計記号
D	窰蓋記号
○	オアモット
⊙	小径マンホール (200)
⊙	小径マンホール (300)
⊙	0号マンホール
⊙	1号マンホール
⊙	2号マンホール
⊙	3号マンホール
⊙	4号マンホール
⊙	5号マンホール
⊙	6号マンホール
⊙	特1号マンホール
⊙	特2号マンホール
⊙	特3号マンホール
⊙	特4号マンホール
⊙	特5号マンホール
⊙	特6号マンホール
⊙	特7号マンホール
⊙	正・長方形埋設マンホール
⊙	異形埋設マンホール
⊙	窰蓋マンホール
⊙	ランプホール
⊙	既入込 (上流)
⊙	既入込 (中間)
⊙	既入込 (下流)
⊙	注入口
⊙	ポンプマンホール
⊙	積荷マンホール
⊙	点検口
⊙	既設マンホール
⊙	既設埋設マンホール
⊙	新設埋設マンホール
⊙	1号水栓
⊙	2号水栓
⊙	3号水栓
⊙	小径水栓
⊙	φ100水栓
⊙	φ300水栓
⊙	取替ホース
⊙	管止め
⊙	閉塞 (一過)
⊙	閉塞
⊙	異種
⊙	閉塞 (一過)
VU	漏洩センサー管
CP	調査
HP	ヒューズ管
DCIP	グラフィック線管
SP	調査
C	コンクリート管
SUS	ステンレス鋼管
RV	リブ強化ポリエチレン管

別府市上下水道局 下水道整備課



1:500

〔座標は、世界測地系に準拠〕