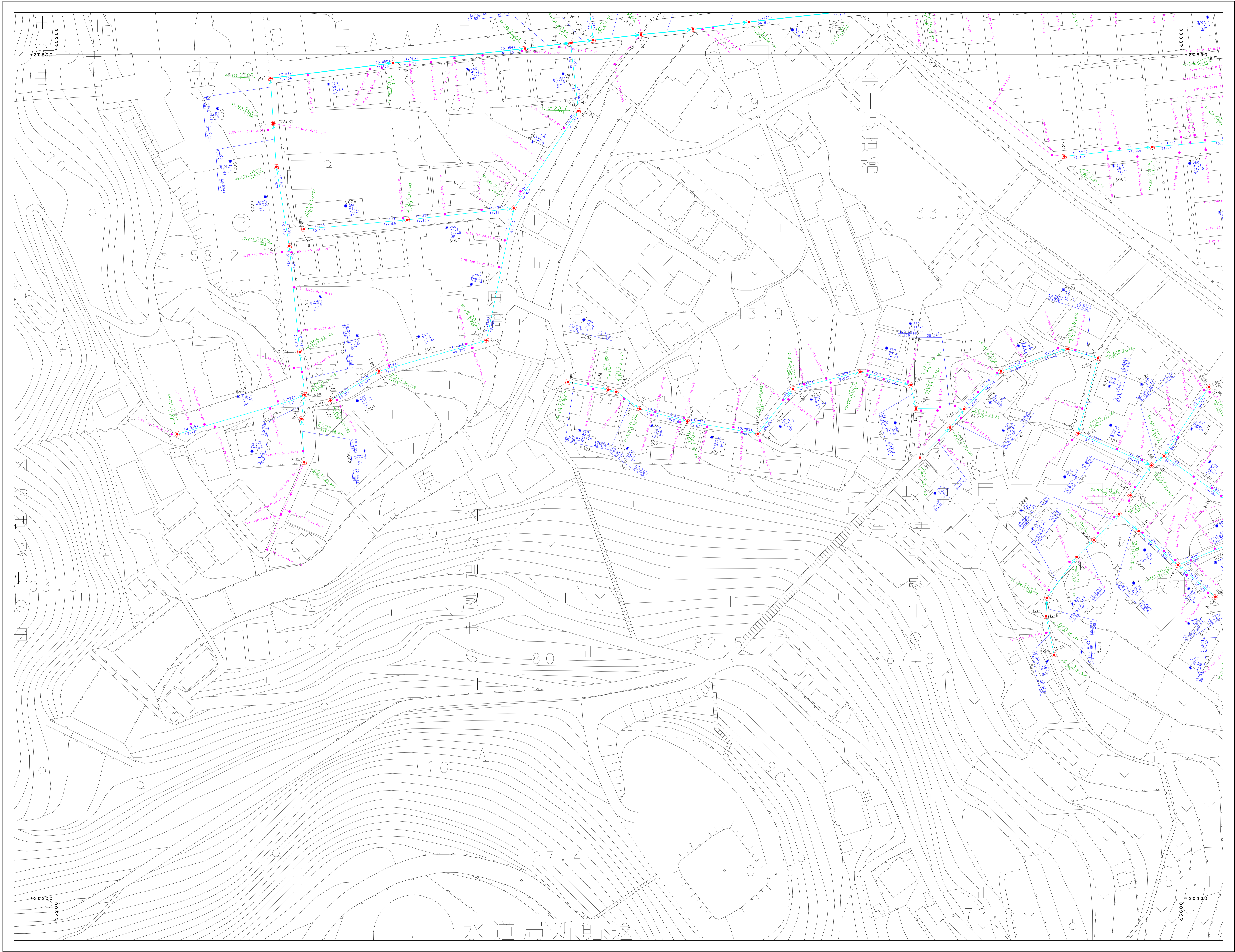



# 別府市下水道施設平面図

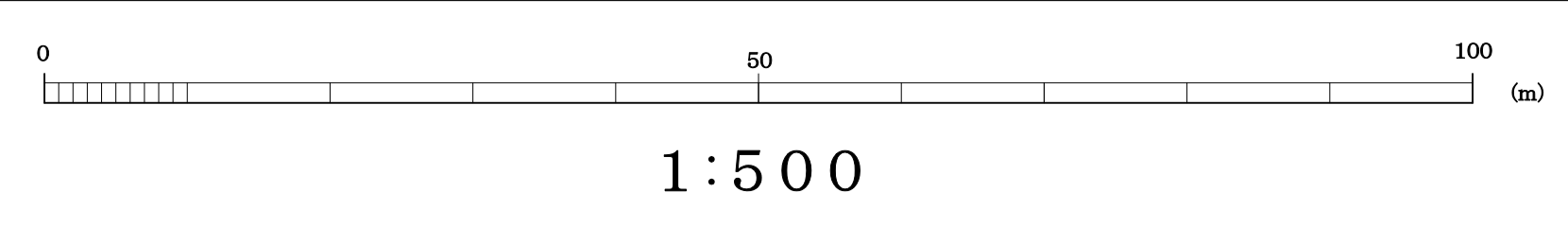


|         |         |         |
|---------|---------|---------|
| 91-3-13 | 91-3-14 | 91-3-15 |
| 91-3-18 | 91-3-19 | 91-3-20 |
| 91-3-23 | 91-3-24 | 91-3-25 |



| 凡    | 例             |
|------|---------------|
| —    | 地盤勾配          |
| —    | 地盤分界線         |
| —    | 幹線管渠          |
| —    | 枝線管渠          |
| —    | 圧送管           |
| □    | 窰             |
| I    | 起立・懸架設計管      |
| D    | 貯留池           |
| ○    | オアモット         |
| ⊙    | 小径マンホール (200) |
| ⊙    | 小径マンホール (300) |
| ⊙    | 0号マンホール       |
| ⊙    | 1号マンホール       |
| ⊙    | 2号マンホール       |
| ⊙    | 3号マンホール       |
| ⊙    | 4号マンホール       |
| ⊙    | 5号マンホール       |
| ⊙    | 6号マンホール       |
| ⊙    | 特1号マンホール      |
| ⊙    | 特2号マンホール      |
| ⊙    | 特3号マンホール      |
| ⊙    | 特4号マンホール      |
| ⊙    | 特5号マンホール      |
| ⊙    | 特6号マンホール      |
| ⊙    | 特7号マンホール      |
| ⊙    | 正・長方形マンホール    |
| ⊙    | 異形マンホール       |
| ⊙    | マンホール         |
| ⊙    | ランプホール        |
| ⊙    | 検入孔 (上流)      |
| ⊙    | 検入孔 (中間)      |
| ⊙    | 検入孔 (下流)      |
| ⊙    | 排水口           |
| ⊙    | ポンプマンホール      |
| ⊙    | 精留マンホール       |
| ⊙    | 点検口           |
| ⊙    | 流況マンホール       |
| ⊙    | 既設埋設マンホール     |
| ⊙    | 新設埋設マンホール     |
| ⊙    | 1号水栓          |
| ⊙    | 2号水栓          |
| ⊙    | 3号水栓          |
| ⊙    | 小径水栓          |
| ⊙    | φ100水栓        |
| ⊙    | φ300水栓        |
| ⊙    | 取付管ハス         |
| ⊙    | 管止め           |
| ⊙    | 閉鎖 (一連)       |
| ⊙    | 閉鎖            |
| ⊙    | 異形            |
| ⊙    | 閉鎖 (一連)       |
| VU   | 漏洩ピット         |
| CP   | 窰             |
| HP   | ヒューズ          |
| DCIP | ダクト付埋設管       |
| SP   | 溝管            |
| C    | コンクリート管       |
| SUS  | ステンレス鋼管       |
| RV   | リブ付埋設管        |

別府市上下水道局 下水道整備課



「座標は、世界測地系に準拠」