

令和6年度 一般会計決算状況

歳入科目	収入済額	構成比
市 税	14,961,062 千円	23.3%
地 方 譲 与 税	284,196 千円	0.5%
利 子 割 交 付 金	5,475 千円	0.0%
配 当 割 交 付 金	82,642 千円	0.1%
株 式 等 譲 渡 所 得 割 交 付 金	97,210 千円	0.2%
法 人 事 業 税 交 付 金	231,151 千円	0.4%
地 方 消 費 税 交 付 金	3,078,688 千円	4.8%
ゴ ル フ 場 利 用 税 交 付 金	28,432 千円	0.1%
環 境 性 能 割 交 付 金	27,061 千円	0.0%
国 有 提 供 施 設 等 所 在 市 町 村 助 成 交 付 金	15,868 千円	0.0%
地 方 特 例 交 付 金	532,308 千円	0.8%
地 方 交 付 税	11,038,681 千円	17.2%
交 通 安 全 対 策 特 別 交 付 金	12,282 千円	0.0%
分 担 金 及 び 負 担 金	219,352 千円	0.3%
使 用 料 及 び 手 数 料	950,612 千円	1.5%
国 庫 支 出 金	16,133,848 千円	25.2%
県 支 出 金	4,947,047 千円	7.7%
財 産 収 入	523,188 千円	0.8%
寄 附 金	1,049,287 千円	1.6%
繰 入 金	3,283,432 千円	5.1%
繰 越 金	1,072,939 千円	1.7%
諸 収 入	1,745,572 千円	2.7%
市 債	3,849,263 千円	6.0%
合 計	64,169,596 千円	100.0%

歳出科目	支出済額	構成比
議 会 費	344,098 千円	0.5%
総 務 費	7,713,181 千円	12.3%
民 生 費	31,190,329 千円	49.7%
衛 生 費	3,751,570 千円	6.0%
労 働 費	69,034 千円	0.1%
農 林 水 産 業 費	396,378 千円	0.6%
商 工 費	423,689 千円	0.7%
観 光 費	1,678,325 千円	2.7%
土 木 費	4,473,078 千円	7.1%
消 防 費	1,838,469 千円	2.9%
教 育 費	7,093,554 千円	11.3%
災 害 復 旧 費	322,317 千円	0.5%
公 債 費	3,503,424 千円	5.6%
諸 支 出 金	2,163 千円	0.0%
予 備 費	0 千円	0.0%
合 計	62,799,609 千円	100.0%

令和6年度 特別会計決算状況

会 計 別	歳入決算額	歳出決算額	差 引 額	一般会計繰入金
国 民 健 康 保 険 事 業	12,793,643 千円	12,696,256 千円	97,387 千円	1,274,029 千円
公 共 用 地 先 行 取 得 事 業	0 千円	0 千円	0 千円	0 千円
地 方 卸 売 市 場 事 業	41,921 千円	41,921 千円	0 千円	8,822 千円
介 護 保 険 事 業	14,135,989 千円	13,767,380 千円	368,609 千円	2,176,838 千円
後 期 高 齢 者 医 療	2,397,908 千円	2,388,715 千円	9,193 千円	580,719 千円
合 計	29,369,461 千円	28,894,272 千円	475,189 千円	4,040,408 千円

令和7年度 上半期一般会計歳入歳出予算執行状況

(令和7年9月30日現在)

(令和7年9月30日現在)

歳入科目	上半期収入済額	住民1人当たり	1世帯当たり
市 税	9,580,517 千円	86,058 円	151,843 円
地 方 譲 与 税	73,084 千円	657 円	1,158 円
利 子 割 交 付 金	5,697 千円	51 円	90 円
配 当 割 交 付 金	10,623 千円	95 円	168 円
株 式 等 譲 渡 所 得 割 交 付 金	0 千円	0 円	0 円
法 人 事 業 税 交 付 金	113,997 千円	1,024 円	1,807 円
地 方 消 費 税 交 付 金	1,924,926 千円	17,291 円	30,508 円
ゴ ル フ 場 利 用 税 交 付 金	11,075 千円	100 円	176 円
環 境 性 能 割 交 付 金	8,878 千円	80 円	141 円
国 有 提 供 施 設 等 所 在 市 町 村 助 成 交 付 金	0 千円	0 円	0 円
地 方 特 例 交 付 金	95,544 千円	858 円	1,514 円
地 方 交 付 税	7,509,659 千円	67,456 円	119,021 円
交 通 安 全 対 策 特 別 交 付 金	6,122 千円	55 円	97 円
分 担 金 及 び 負 担 金	39,698 千円	357 円	629 円
使 用 料 及 び 手 数 料	404,096 千円	3,630 円	6,405 円
国 庫 支 出 金	5,061,542 千円	45,466 円	80,221 円
県 支 出 金	351,170 千円	3,154 円	5,566 円
財 産 収 入	179,513 千円	1,613 円	2,845 円
寄 附 金	192,365 千円	1,728 円	3,049 円
繰 入 金	0 千円	0 円	0 円
繰 越 金	1,369,987 千円	12,306 円	21,713 円
諸 収 入	68,813 千円	618 円	1,091 円
市 債	0 千円	0 円	0 円
合 計	27,007,306 千円	242,597 円	428,042 円

歳出科目	上半期支出済額	住民1人当たり	1世帯当たり
議 会 費	176,161 千円	1,583 円	2,792 円
総 務 費	2,308,440 千円	20,736 円	36,587 円
民 生 費	12,575,852 千円	112,964 円	199,316 円
衛 生 費	1,619,122 千円	14,544 円	25,662 円
労 働 費	50,545 千円	454 円	801 円
農 林 水 産 業 費	191,732 千円	1,722 円	3,039 円
商 工 費	411,056 千円	3,692 円	6,515 円
観 光 費	953,664 千円	8,566 円	15,115 円
土 木 費	1,648,220 千円	14,805 円	26,123 円
消 防 費	662,265 千円	5,949 円	10,496 円
教 育 費	3,652,785 千円	32,812 円	57,893 円
災 害 復 旧 費	187,028 千円	1,680 円	2,964 円
公 債 費	1,746,255 千円	15,686 円	27,676 円
諸 支 出 金	0 千円	0 円	0 円
予 備 費	0 千円	0 円	0 円
合 計	26,183,125 千円	235,193 円	414,979 円

令和7年9月30日現在住民基本台帳 人 口 111,326

世帯数 63,095

令和7年度 上半期特別会計歳入歳出予算執行状況

(令和7年9月30日現在)

会 計 別	上半期収入済額	住民1人当たり	1世帯当たり	上半期支出済額	住民1人当たり	1世帯当たり
国民健康保険事業	4,638,647 千円	41,667 円	73,519 円	5,631,563 千円	50,586 円	89,255 円
公共用地先行取得事業	0 千円	0 円	0 円	0 千円	0 円	0 円
地方卸売市場事業	16,542 千円	149 円	262 円	26,428 千円	237 円	419 円
介護保険事業	5,993,548 千円	53,838 円	94,992 円	5,804,040 千円	52,136 円	91,989 円
後期高齢者医療	863,553 千円	7,757 円	13,687 円	766,211 千円	6,883 円	12,144 円
合 計	11,512,290 千円	103,411 円	182,460 円	12,228,242 千円	109,842 円	193,807 円

令和7年9月30日現在住民基本台帳 人 口 111,326

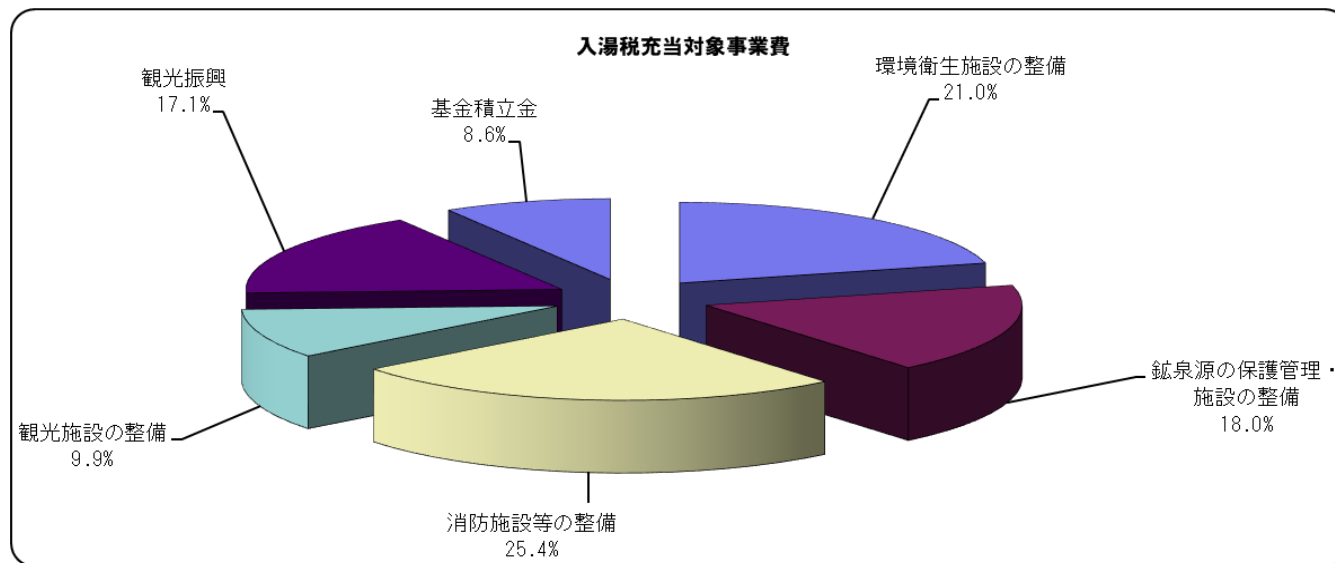
世帯数 63,095

令和6年度決算における入湯税の用途状況

■ 入湯税充当対象事業費

[単位：千円]

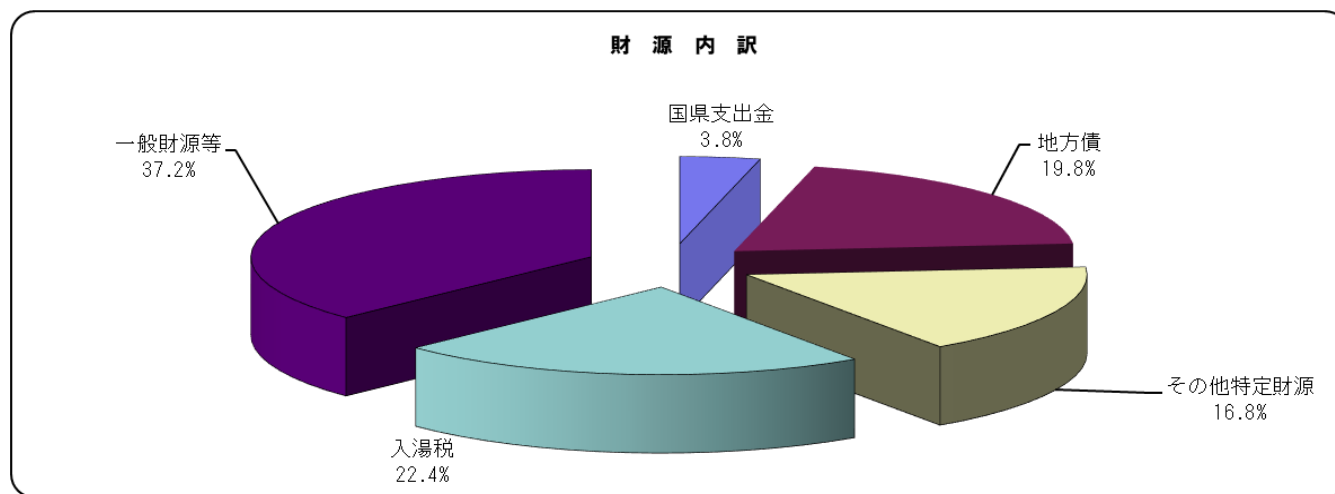
事業区分	決算額
環境衛生施設の整備	519,483
鉱泉源の保護管理・施設の整備	443,872
消防施設等の整備	629,206
観光施設の整備	244,055
観光振興	423,167
基金積立金	211,732
合計	2,471,515



■ 上記事業費の財源内訳

[単位：千円]

財源内訳	決算額
国県支出金	94,099
地方債	489,100
その他特定財源	415,286
入湯税	553,200
一般財源等	919,830
合計	2,471,515



令和6年度決算における都市計画税の用途状況

■ 都市計画税充当対象事業費

[単位：千円]

事業区分		決算額
都市計画事業の内訳	街路事業	506,539
	公園事業	411,945
	下水道事業	160,747
	その他	817,227
都市計画事業		1,896,458
土地区画整理事業		0
地方債償還額		335,133
合計		2,231,591

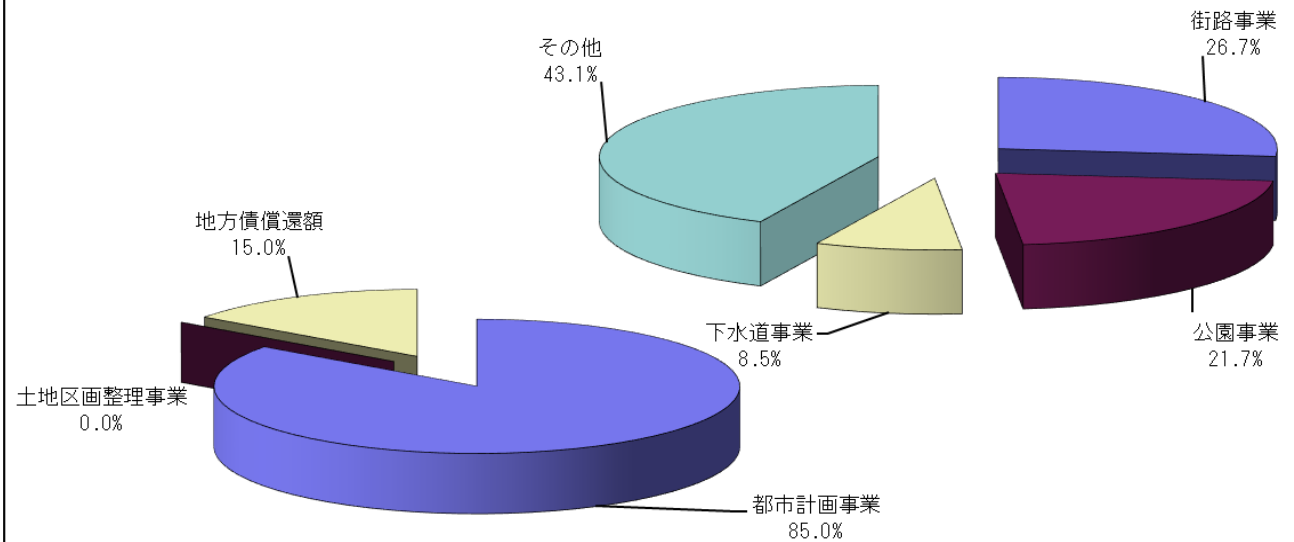
※地方債償還額：都市計画事業に係るもの

■ 上記事業費の財源内訳

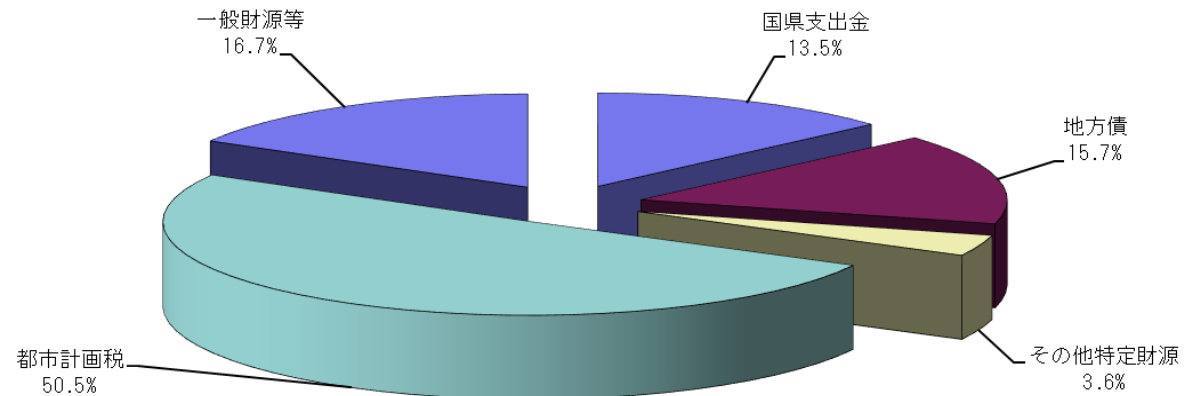
[単位：千円]

財源内訳	決算額
国県支出金	300,044
地方債	350,200
その他特定財源	80,813
都市計画税	1,127,437
一般財源等	373,097
合計	2,231,591

都市計画税充当対象事業費



財源内訳



財産・市債及び一時借入金の状況

土地・建物の状況

(令和7年9月30日現在)

会 計	土 地		建 物	
	面 積 (㎡)	構成比	面 積 (㎡)	構成比
一 般 会 計	18,669,964	99.2	450,958	97.4
特 別 会 計	148,116	0.8	11,952	2.6
公 共 用 地 先 行 取 得 事 業	78,206	0.4	0	0.0
地 方 卸 売 市 場 事 業	69,910	0.4	11,952	2.6
計	18,818,080	100.0	462,910	100.0

市債の状況

(単位:千円)

借 入 先	令和6年度末 現在高	令和7年度中		9月30日 現在高
		借 入 額	償 還 額	
財務省(財政融資資金)	24,217,658	0	1,037,115	23,180,543
旧簡易生命保険	89,308	0	13,856	75,452
旧郵便貯金	24,365	0	8,509	15,856
地方公共団体金融機構資金	10,164,640	0	189,008	9,975,632
市中銀行	2,453,203	0	230,933	2,222,270
その他	2,018,177	0	159,061	1,859,116
計	38,967,351	0	1,638,482	37,328,869

基金の状況

(令和7年9月30日現在)

基 金 名		金 額 (円)
現 金	一 般 会 計	11,881,159,686
	財 政 調 整 基 金	6,188,333,691
	減 債 基 金	584,907,804
	そ の 他 特 定 目 的 基 金	5,107,918,191
	特 別 会 計	2,704,566,867
	国 民 健 康 保 険 基 金	1,537,459,420
	介 護 給 付 費 準 備 基 金	1,167,107,447
	計	14,585,726,553
	有 価 証 券	6,000,000
	土 地	0
計	14,591,726,553	

一般会計 土地・建物調 (令和7年9月30日現在)

土地

区 分		面積 (㎡) (R7. 3. 31)	増 減 (㎡)	面積 (㎡) (R7. 9. 30)	構成比 (%)
公 用 財 産	本 庁 舎	10,868		10,868	0.06
	消 防 施 設	8,387		8,387	0.04
	そ の 他	3,458,700		3,458,700	18.53
	小 計	3,477,955	0	3,477,955	18.63
公 共 用 財 産	学 校	480,037		480,037	2.57
	公 営 住 宅	174,164		174,164	0.93
	公 園	701,350	1,041	702,391	3.76
	そ の 他	2,245,941	4	2,245,945	12.03
	小 計	3,601,492	1,045	3,602,537	19.29
普 通 財 産	山 林	408,415		408,415	2.19
	原 野	10,920,977		10,920,977	58.49
	宅 地	84,378	△ 54	84,324	0.45
	鉱 泉 地	903		903	0.01
	池 沼	101,407		101,407	0.54
	墓 地	23,751		23,751	0.13
	そ の 他	50,530	△ 835	49,695	0.27
	小 計	11,590,361	△ 889	11,589,472	62.08
合 計		18,669,808	156	18,669,964	100.00

建 物

区 分		面積 (㎡) (R7. 3. 31)	増 減 (㎡)	面積 (㎡) (R7. 9. 30)	構成比 (%)
公 用 財 産	本 庁 舎	21,493		21,493	4.77
	消 防 施 設	6,327		6,327	1.40
	そ の 他	9,959	△ 14	9,945	2.21
	小 計	37,779	△ 14	37,765	8.38
公 共 用 財 産	学 校	135,068		135,068	29.95
	公 営 住 宅	150,008		150,008	33.26
	公 園	2,479		2,479	0.55
	そ の 他	103,115		103,115	22.87
	小 計	390,670	0	390,670	86.63
普 通 財 産	建 物	22,523		22,523	4.99
	小 計	22,523	0	22,523	4.99
合 計		450,972	△ 14	450,958	100.00

特別会計 土地・建物調 (令和7年9月30日現在)

土地

建物

会 計 名	土地				建物			
	面積 (㎡) (R7. 3. 31)	増 減 (㎡)	面積 (㎡) (R7. 9. 30)	構成比 (%)	面積 (㎡) (R7. 3. 31)	増 減 (㎡)	面積 (㎡) (R7. 9. 30)	構成比 (%)
公共用地先行取得事業	78,206		78,206	52.80	0		0	0.00
地方卸売市場事業	69,910		69,910	47.20	11,952		11,952	100.00
合 計	148,116	0	148,116	100.00	11,952	0	11,952	100.00

水道事業会計の業務状況

水道事業会計

1. 事業の概況（令和7年度 前期分）

水道事業会計における、本年度前期の業務と経営状況について、配水量は前年度前期と比較し5,743m³（0.07%）の減、有収水量は14,474m³（0.22%）の減となりました。

また、収入面では、給水収益は前年度前期と比較し108,225千円（9.20%）の増、収入全体では106,525千円（8.89%）の増となりました。

一方、支出面では、前年度前期と比較し41,446千円（5.99%）の減となりました。

事業面では、施設拡張改良事業、配水管整備事業及び朝見浄水場既存施設更新事業などを実施し、安定給水体制の確立を図りました。

（1）業務量

区 分	配 水 量		有 収 水 量
		一 日 平 均	
令和7年度予定	15,128,000m ³	41,447m ³ /日	13,026,750m ³
執行率	-	-	-
当年度前期実績 (R7.4.1～R7.9.30)	7,777,222m ³	42,498m ³ /日	6,557,848m ³
執行率	51.41%	-	50.34%
前年度前期実績 (R6.4.1～R6.9.30)	7,782,965m ³	42,530m ³ /日	6,572,322m ³
執行率	-	-	-
対前年度 前期比較	増 減	△ 5,743m ³	△ 14,474m ³
	増減率	△ 0.07%	△ 0.22%

水道事業会計

2. 経理の状況（令和7年度 前期分）

（1）収益的収支

[収 入]

※消費税及び地方消費税含む

科 目	予 算 額 (当初予算額)	当 年 度 前 期 執 行 額 (4.1～9.30)	前 年 度 前 期 執 行 額 (4.1～9.30)	対 前 年 度 前 期 比 較
給水収益	2,617,236 千円	1,284,618 千円	1,176,393 千円	108,225 千円
	執行率	49.08%	増減率	9.20%
その他収益	180,559 千円	20,596 千円	22,296 千円	△ 1,700 千円
	執行率	11.41%	増減率	△ 7.62%
合 計	2,797,795 千円	1,305,214 千円	1,198,689 千円	106,525 千円
	執行率	46.65%	増減率	8.89%

[支 出]

※消費税及び地方消費税含む

科 目	予 算 額 (当初予算額)	当 年 度 前 期 執 行 額 (4.1～9.30)	前 年 度 前 期 執 行 額 (4.1～9.30)	対 前 年 度 前 期 比 較
原水及び浄水費	585,745 千円	195,237 千円	293,186 千円	△ 97,949 千円
	執行率	33.33%	増減率	△ 33.41%
配水及び給水費	528,256 千円	180,600 千円	116,207 千円	64,393 千円
	執行率	34.19%	増減率	55.41%
業務費	147,591 千円	99,335 千円	90,331 千円	9,004 千円
	執行率	67.30%	増減率	9.97%
総係費	347,516 千円	144,817 千円	161,740 千円	△ 16,923 千円
	執行率	41.67%	増減率	△ 10.46%
減価償却費等	869,610 千円	0 千円	0 千円	0 千円
	執行率	0.00%	増減率	0.00%
営業外費用	75,873 千円	27,445 千円	29,174 千円	△ 1,729 千円
	執行率	36.17%	増減率	△ 5.93%
特別損失	3,311 千円	2,871 千円	1,113 千円	1,758 千円
	執行率	86.71%	増減率	157.95%
その他費用	20,001 千円	0 千円	0 千円	0 千円
	執行率	0.00%	増減率	0.00%
合 計	2,577,903 千円	650,305 千円	691,751 千円	△ 41,446 千円
	執行率	25.23%	増減率	△ 5.99%

水道事業会計

2. 経理の状況（令和7年度 前期分）

（2）資本的収支

[収入]

※消費税及び地方消費税含む

科 目	予 算 額 (当初予算額)	当 年 度 前 期 執 行 額 (4.1～9.30)	前 年 度 前 期 執 行 額 (4.1～9.30)	対 前 年 度 前 期 比 較
企業債	214,900 千円	0 千円	0 千円	0 千円
	執行率	0.00%	増減率	0.00%
国県補助金	35,044 千円	0 千円	0 千円	0 千円
	執行率	0.00%	増減率	0.00%
工事負担金	12,300 千円	0 千円	0 千円	0 千円
	執行率	0.00%	増減率	0.00%
その他	150,002 千円	462 千円	477 千円	△ 15 千円
	執行率	0.31%	増減率	△ 3.14%
合 計	412,246 千円	462 千円	477 千円	△ 15 千円
	執行率	0.11%	増減率	△ 3.14%

※予算繰越 30,044千円含む

[支出]

※消費税及び地方消費税含む

科 目	予 算 額 (当初予算額)	当 年 度 前 期 執 行 額 (4.1～9.30)	前 年 度 前 期 執 行 額 (4.1～9.30)	対 前 年 度 前 期 比 較
建設改良費	1,436,818 千円	701,008 千円	835,074 千円	△ 134,066 千円
	執行率	48.79%	増減率	△ 16.05%
企業債償還金	233,576 千円	116,227 千円	124,096 千円	△ 7,869 千円
	執行率	49.76%	増減率	△ 6.34%
その他	170,000 千円	0 千円	0 千円	0 千円
	執行率	0.00%	増減率	0.00%
合 計	1,840,394 千円	817,235 千円	959,170 千円	△ 141,935 千円
	執行率	44.41%	増減率	△ 14.80%

※予算繰越 195,404千円含む

資本的収入額が資本的支出額に不足する額 1,428,148 千円（予算繰越 165,360千円を含む。）は

過年度分損益勘定留保資金	526,398 千円
当年度分損益勘定留保資金	777,293 千円
当年度利益剰余金処分額	- 千円
減債積立金	- 千円
建設改良積立金	- 千円
当年度消費税及び地方消費税資本的収支調整額	124,457 千円
計	1,428,148 千円

で補填するものとする。

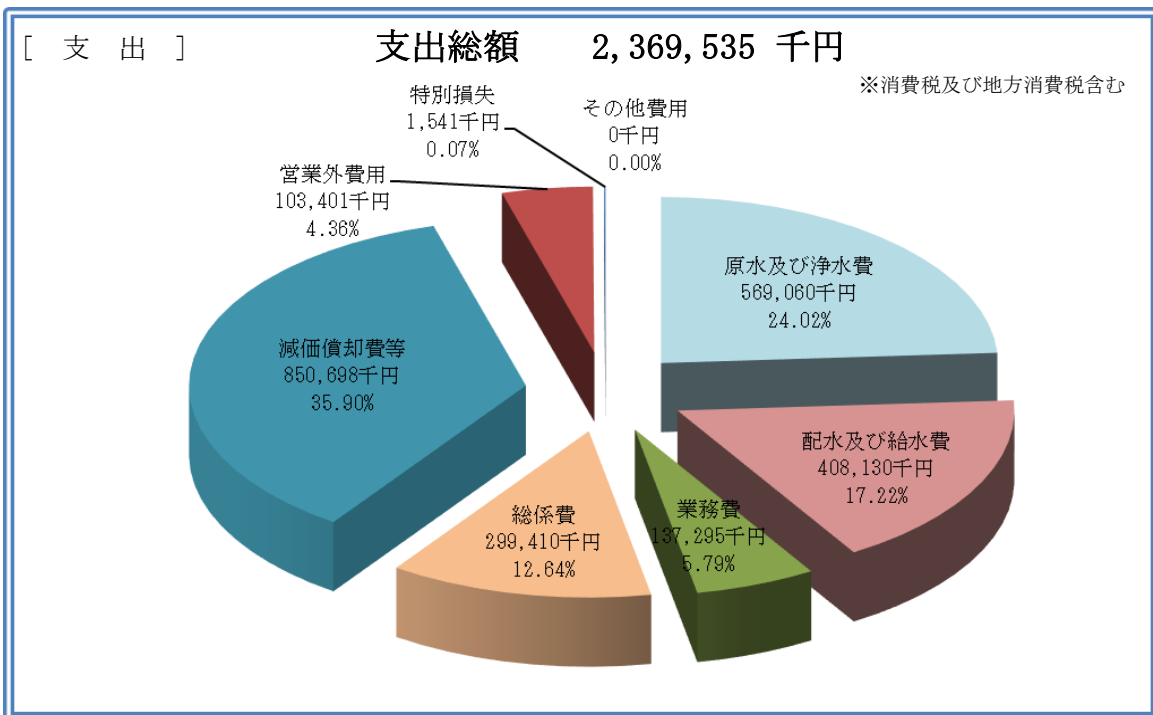
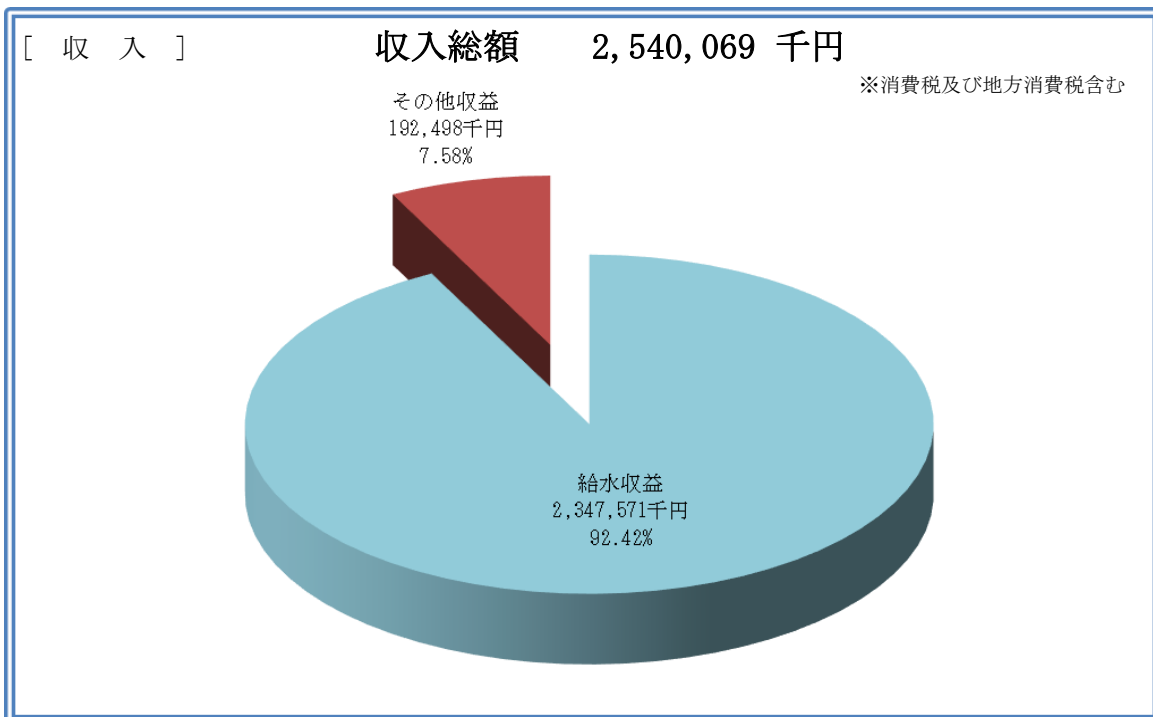
水道事業会計

3. 決算の状況（令和6年度分）

（1）総収入及び総支出の状況

①収益的収入及び支出

収益的収入(A)	2,540,069 千円
収益的支出(B)	2,369,535 千円
消費税等調整額(C)	83,964 千円
当年度純利益(A)－(B)－(C)	86,570 千円

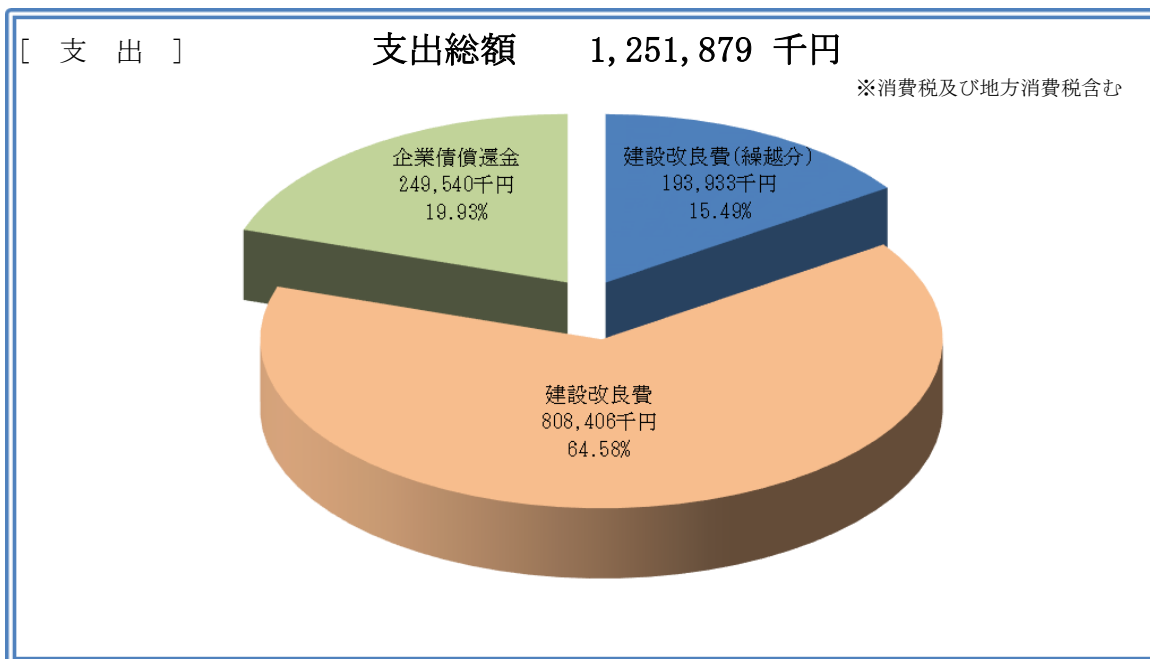
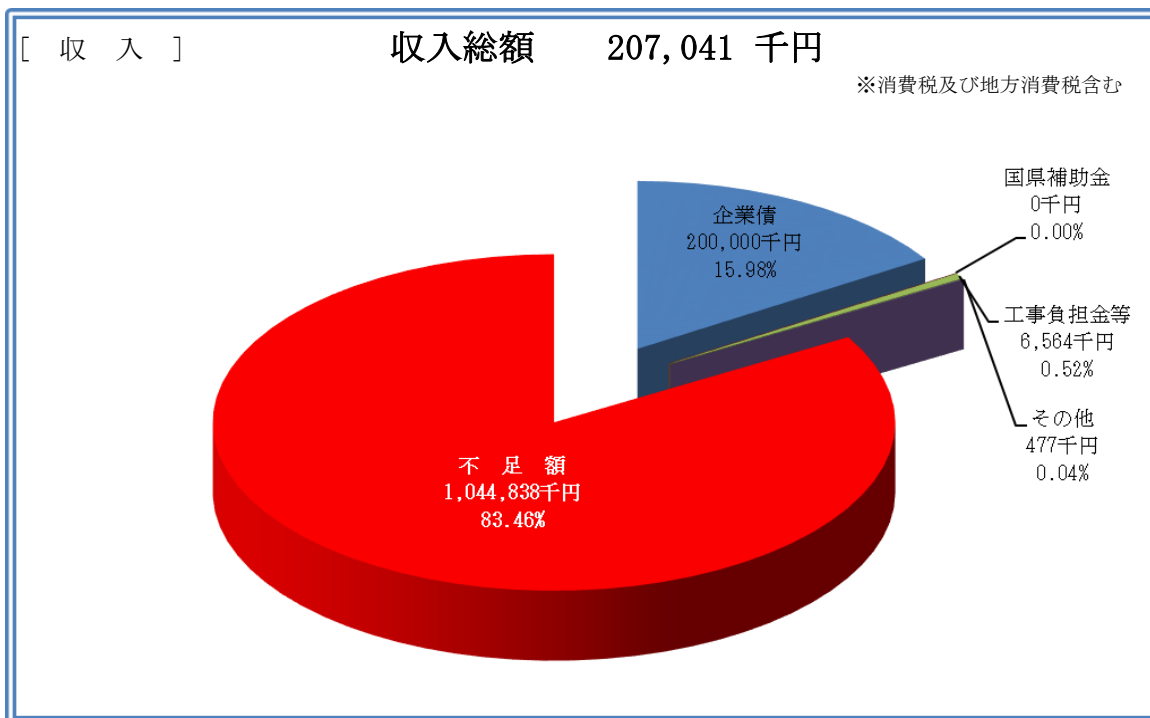


水道事業会計

3. 決算の状況（令和6年度分）

②資本的収入及び支出

資本的収入(A)	207,041 千円
資本的支出(B)	1,251,879 千円
不足額(A)－(B)	△ 1,044,838 千円



資本的収入額が資本的支出額に不足する額 1,044,838 千円 は

過年度分損益勘定留保資金	736,960 千円
当年度分損益勘定留保資金	- 千円
当年度利益剰余金処分額	- 千円
減債積立金	223,914 千円
当年度消費税及び地方消費税資本的収支調整額	83,964 千円
計	1,044,838 千円

で補填した。

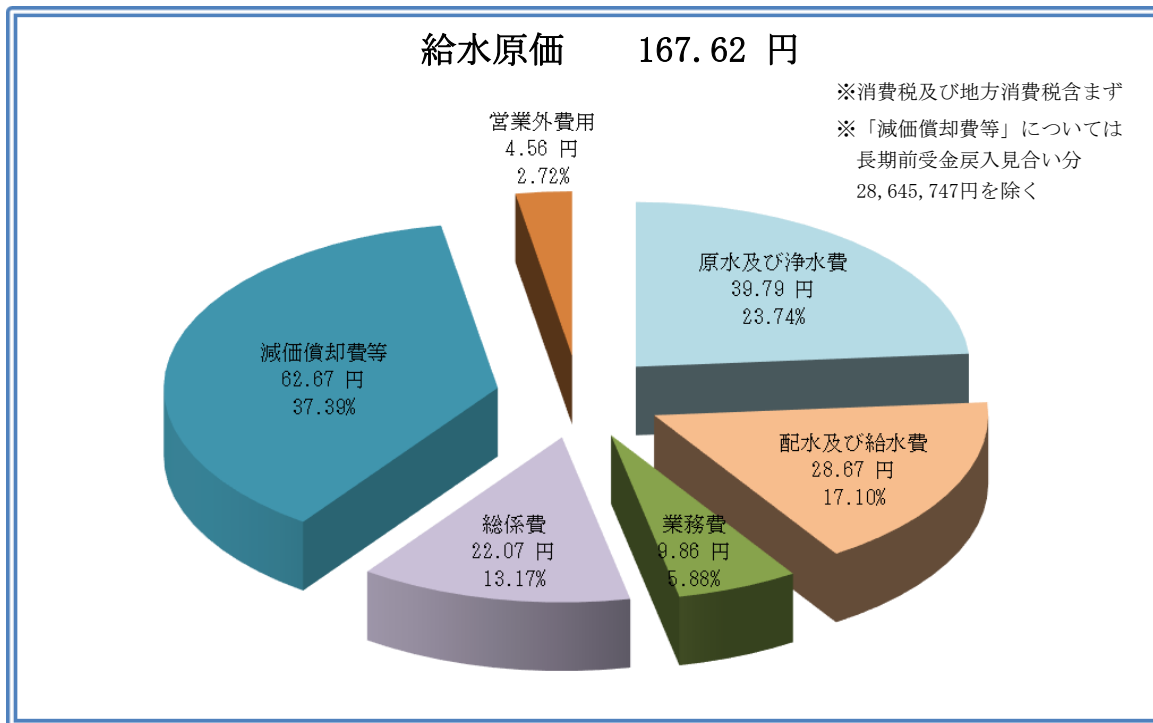
水道事業会計

3. 決算の状況（令和6年度分）

（2）資産及び企業債現在高（令和7年3月31日 現在）

資産総額	19,067,662 千円
企業債現在高	2,916,758 千円

（3）給水原価の構成表



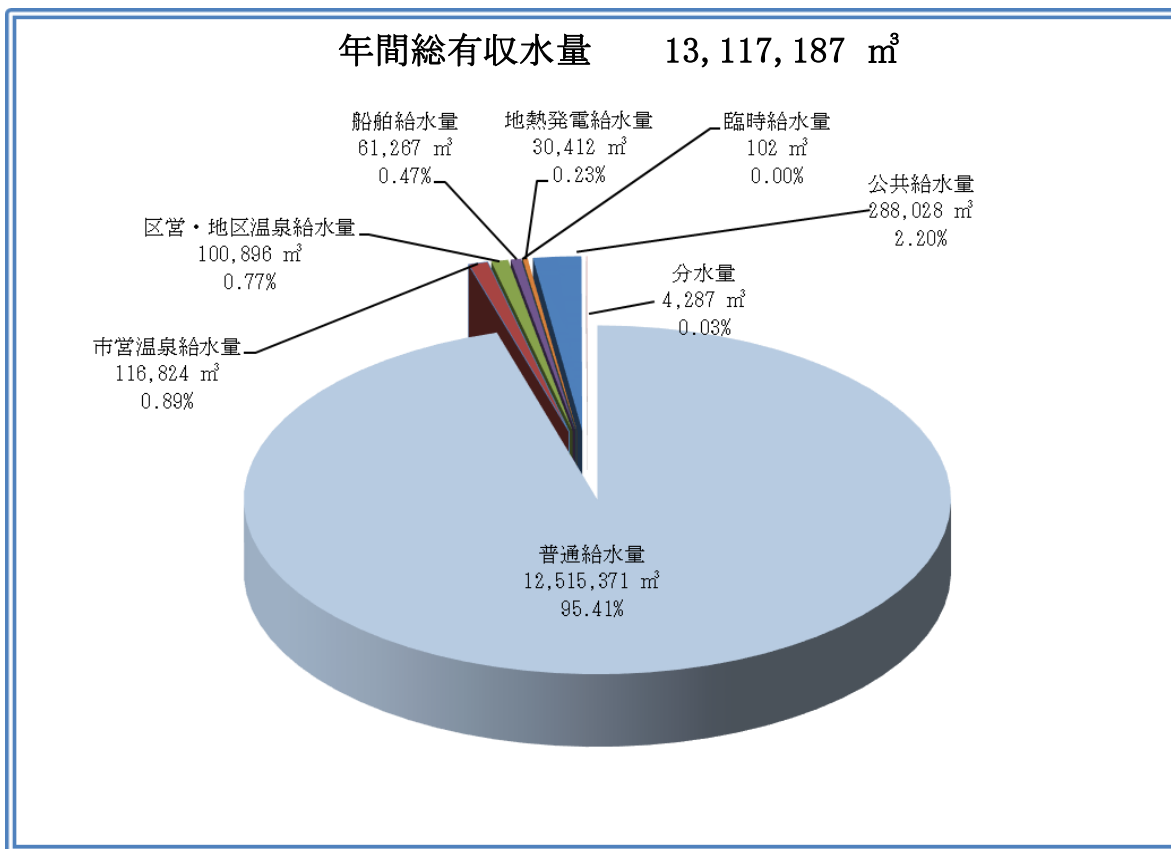
（4）有収水量1m³当たりの給水原価及び供給単価

給水原価	167.62 円
供給単価	162.70 円

水道事業会計

3. 決算の状況（令和6年度分）

(5) 有収水量の内訳



(6) 貸借対照表

(単位：千円)

1. 固定資産	16,974,711	3. 固定負債	3,109,930
(1)有形固定資産	16,969,207	企業債	2,683,182
土地	1,486,305	引当金	426,748
建物	1,541,188	4. 流動負債	879,959
構築物	11,000,848	企業債	233,576
機械及び装置	2,681,401	未払金	486,445
車両運搬費	803	引当金	37,508
工具、器具及び備品	37,497	その他流動負債	122,430
建設仮勘定	221,165	5. 繰延収益	579,967
(2)無形固定資産	5,504	長期前受金	1,878,701
ソフトウェア	5,504	収益化累計額	△ 1,298,734
(3)投資その他の資産	0	負債合計	4,569,856
破産更正債権等	121	6. 資本金	14,054,780
貸倒引当金	△ 121	資本金	14,054,780
2. 流動資産	2,092,951	7. 剰余金	443,026
現金預金	1,649,178	(1)資本剰余金	132,542
未収金	433,792	受贈財産評価額	132,542
貸倒引当金	△ 1,187	(2)利益剰余金	310,484
貯蔵品	10,875	当年度未処分利益剰余金	310,484
前払金	0		
その他流動資産	293		
資産合計	19,067,662	資本合計	14,497,806
(借方合計)	19,067,662	(貸方合計)	19,067,662

公共下水道事業会計の業務状況

公共下水道事業会計

1. 事業の概況（令和7年度 前期分）

下水道事業会計における、本年度前期の業務と経営状況について、処理水量は前年度前期と比較し 179,040m³（2.50%）の減となりました。

次に、収入面では、下水道使用料は前年度前期分と比較し 107,489千円（18.70%）の増となり、収入全体では 107,392千円（18.66%）の増となりました。

一方、支出面では、前年度前期と比較し、 4,471千円（0.99%）の増となりました。

事業面では、公共用水域の水質保全を図るため、管きよ整備事業、ポンプ場及び処理場整備事業などを実施しました。

（1）業 務 量

区 分	処 理 水 量	一 日 平 均
令和7年度予定	14,492,545m ³	39,706m ³ /日
執行率	-	-
当年度前期実績 (R7.4.1~R7.9.30)	6,974,240m ³	38,111m ³ /日
執行率	48.12%	-
前年度前期実績 (R6.4.1~R6.9.30)	7,153,280m ³	39,089m ³ /日
執行率	-	-
対前年度 前期比較	増 減	△ 978m ³ /日
	増減率	△ 2.50%

公共下水道事業会計

2. 経理の状況（令和7年度 前期分）

（1）収益的収支

[収 入]

※消費税及び地方消費税含む

科 目	予 算 額 (当初予算額)	当 年 度 前 期 執 行 額 (4.1～9.30)	前 年 度 前 期 執 行 額 (4.1～9.30)	対 前 年 度 前 期 比 較
下水道使用料	1,431,488 千円	682,418 千円	574,929 千円	107,489 千円
	執行率	47.67%	増減率	18.70%
その他収益	762,106 千円	499 千円	596 千円	△ 97 千円
	執行率	0.07%	増減率	△ 16.28%
合 計	2,193,594 千円	682,917 千円	575,525 千円	107,392 千円
	執行率	31.13%	増減率	18.66%

[支 出]

※消費税及び地方消費税含む

科 目	予 算 額 (当初予算額)	当 年 度 前 期 執 行 額 (4.1～9.30)	前 年 度 前 期 執 行 額 (4.1～9.30)	対 前 年 度 前 期 比 較
管きよ費	22,566 千円	16,963 千円	7,984 千円	8,979 千円
	執行率	75.17%	増減率	112.46%
ポンプ場費	81,949 千円	56,287 千円	56,035 千円	252 千円
	執行率	68.69%	増減率	0.45%
処理場費	392,837 千円	261,872 千円	272,816 千円	△ 10,944 千円
	執行率	66.66%	増減率	△ 4.01%
総係費	233,668 千円	48,646 千円	54,009 千円	△ 5,363 千円
	執行率	20.82%	増減率	△ 9.93%
減価償却費等	1,130,741 千円	0 千円	0 千円	0 千円
	執行率	0.00%	増減率	0.00%
営業外費用	289,035 千円	73,907 千円	62,460 千円	11,447 千円
	執行率	25.57%	増減率	18.33%
特別損失	803 千円	586 千円	486 千円	100 千円
	執行率	72.98%	増減率	20.58%
その他費用	10,001 千円	0 千円	0 千円	0 千円
	執行率	0.00%	増減率	0.00%
合 計	2,161,600 千円	458,261 千円	453,790 千円	4,471 千円
	執行率	21.20%	増減率	0.99%

公共下水道事業会計

2. 経理の状況（令和7年度 前期分）

（2）資本的収支

[収 入]

※消費税及び地方消費税含む

科 目	予 算 額 (当初予算額)	当 年 度 前 期 執 行 額 (4.1～9.30)	前 年 度 前 期 執 行 額 (4.1～9.30)	対 前 年 度 前 期 比 較
企業債	1,210,288 千円	0 千円	0 千円	0 千円
	執行率	0.00%	増減率	0.00%
負担金	37,734 千円	31,526 千円	40,311 千円	△ 8,785 千円
	執行率	83.55%	増減率	△ 21.79%
補助金	1,105,123 千円	14,239 千円	182,658 千円	△ 168,419 千円
	執行率	1.29%	増減率	△ 92.20%
他会計借入金	550,000 千円	0 千円	0 千円	0 千円
	執行率	0.00%	増減率	0.00%
その他	596 千円	329 千円	426 千円	△ 97 千円
	執行率	55.20%	増減率	△ 22.77%
合 計	2,903,741 千円	46,094 千円	223,395 千円	△ 177,301 千円
	執行率	1.59%	増減率	△ 79.37%

※予算繰越 707,605千円含む

[支 出]

※消費税及び地方消費税含む

科 目	予 算 額 (当初予算額)	当 年 度 前 期 執 行 額 (4.1～9.30)	前 年 度 前 期 執 行 額 (4.1～9.30)	対 前 年 度 前 期 比 較
建設改良費	2,373,268 千円	1,496,776 千円	1,378,608 千円	118,168 千円
	執行率	63.07%	増減率	8.57%
投資	4,200 千円	0 千円	840 千円	△ 840 千円
	執行率	0.00%	増減率	△ 100.00%
企業債償還金	506,860 千円	252,394 千円	318,194 千円	△ 65,800 千円
	執行率	49.80%	増減率	△ 20.68%
他会計借入金償還金	650,000 千円	500,000 千円	300,000 千円	200,000 千円
	執行率	76.92%	増減率	66.67%
その他	10,000 千円	0 千円	0 千円	0 千円
	執行率	0.00%	増減率	0.00%
合 計	3,544,328 千円	2,249,170 千円	1,997,642 千円	251,528 千円
	執行率	63.46%	増減率	12.59%

※予算繰越 724,605千円含む

資本的収入額が資本的支出額に不足する額 640,587 千円（予算繰越 17,000千円含む。）は

過年度分損益勘定留保資金	- 千円
当年度分損益勘定留保資金	616,336 千円
当年度利益剰余金処分額	- 千円
減債積立金	- 千円
建設改良積立金	- 千円
当年度消費税及び地方消費税資本的収支調整額	24,251 千円
計	640,587 千円

で補填するものとする。

公共下水道事業会計

3. 決算の状況（令和6年度）

(1) 総収入及び総支出の状況

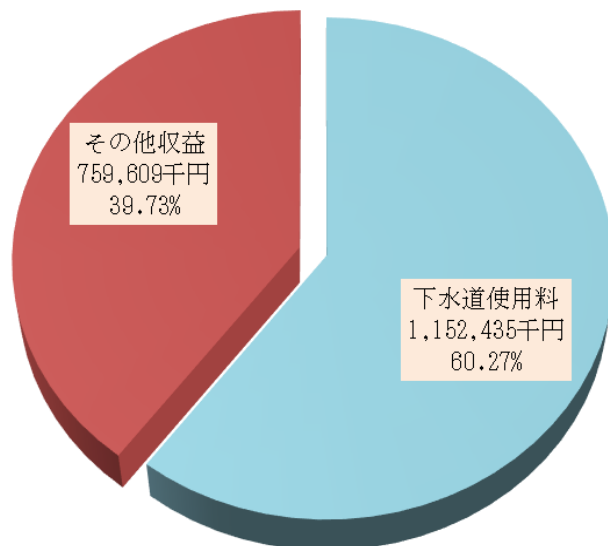
①収益的収入及び支出

収益的収入(A)	1,912,044 千円
収益的支出(B)	2,052,307 千円
消費税調整額等(C)	37,607 千円
当年度純利益(A)－(B)－(C)	△ 177,870 千円

[収 入]

収入総額 1,912,044 千円

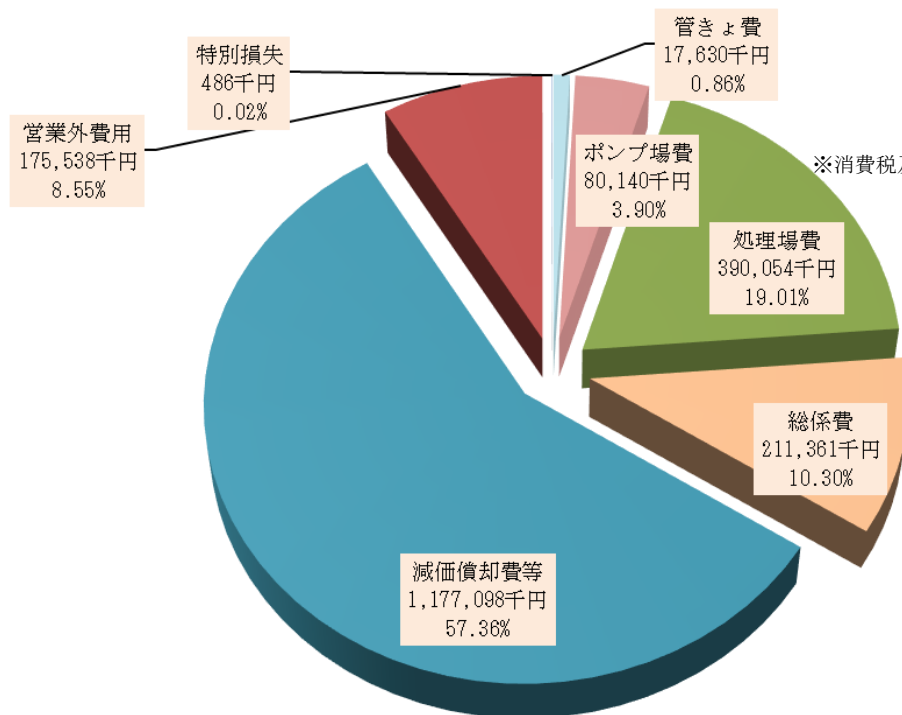
※消費税及び地方消費税含む



[支 出]

支出総額 2,052,307 千円

※消費税及び地方消費税含む

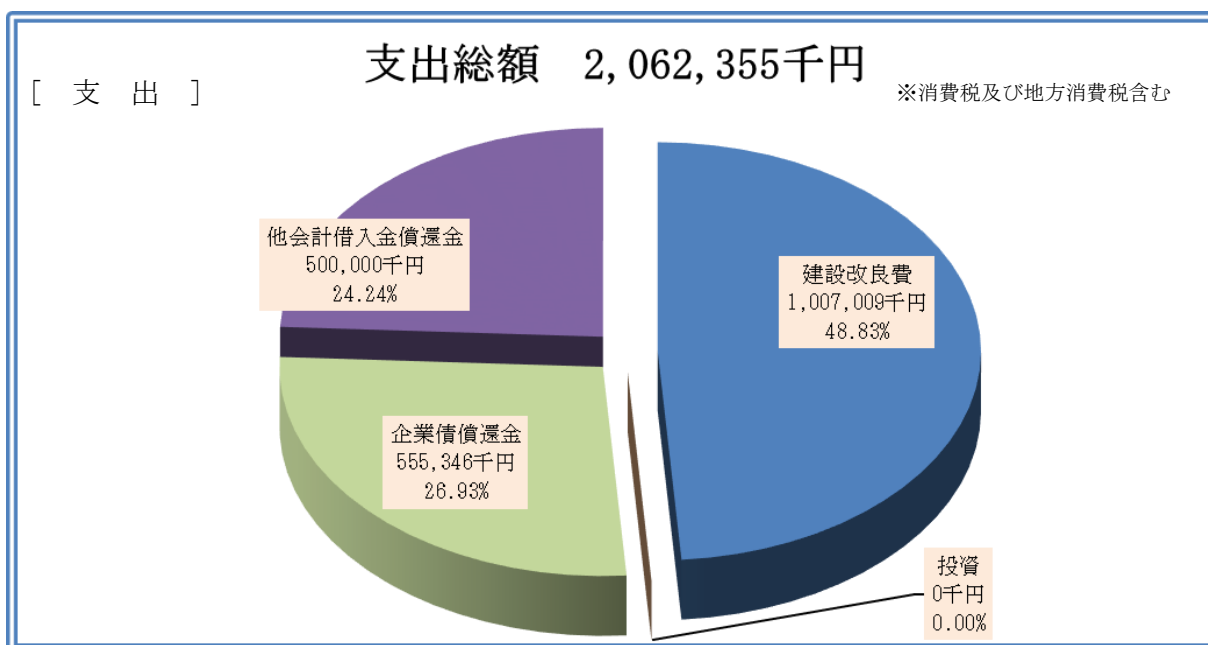
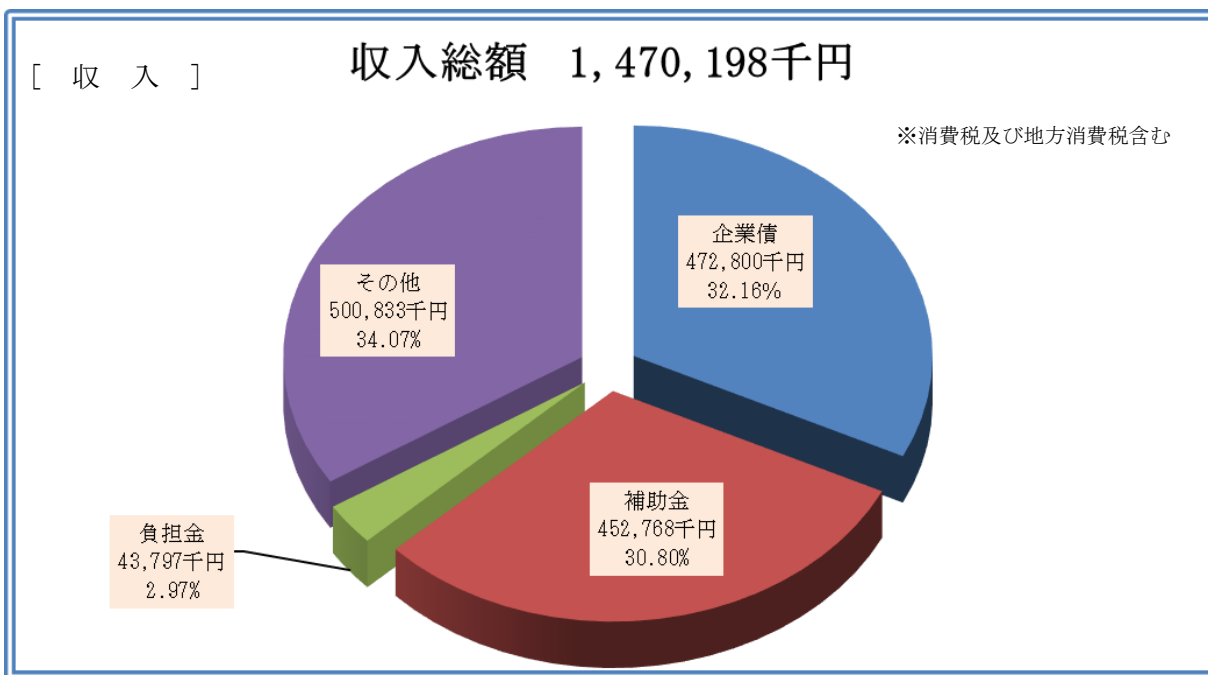


公共下水道事業会計

3. 決算の状況（令和6年度）

②資本的収入及び支出

資本的収入(A)	1,470,198千円
資本的支出(B)	2,062,355千円
不足額(A)－(B)	△ 592,157千円



資本的収入額が資本的支出額に不足する額 592,157千円 は

過年度分損益勘定留保資金	5,818千円
当年度分損益勘定留保資金	456,268千円
引継金	-千円
引継未収金	-千円
当年度消費税及び地方消費税資本的収支調整額	37,606千円
計	499,692千円

で補填した。なお、不足する額92,465千円は、令和6年度同意済企業債の未発行分等をもって翌年度に措置するものとする。

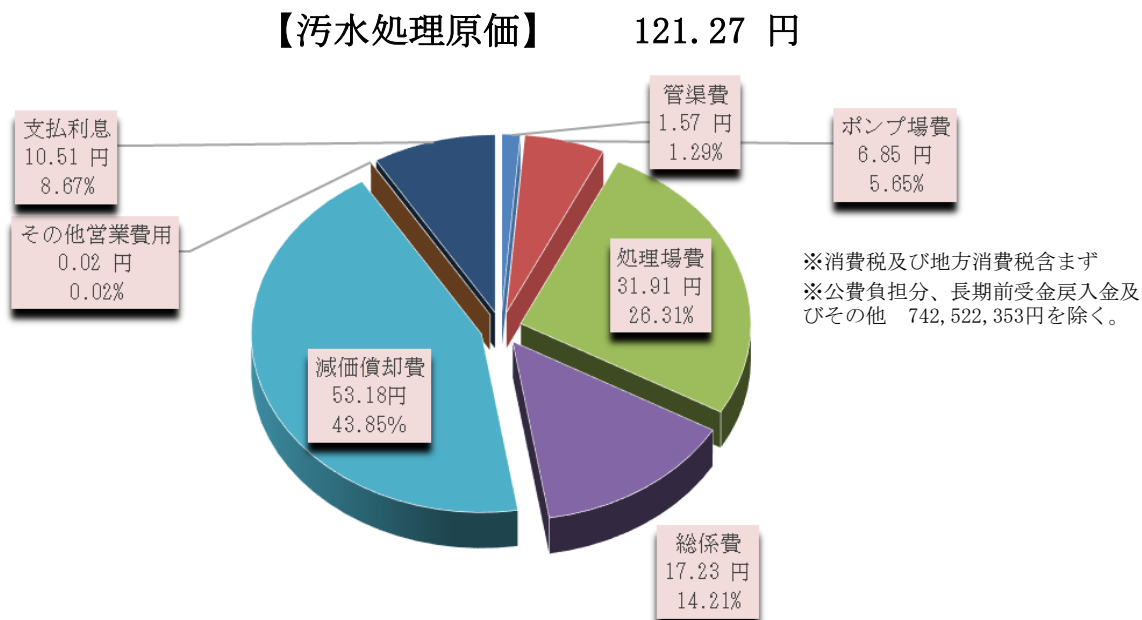
公共下水道事業会計

3. 決算の状況（令和6年度）

(2) 資産及び企業債現在高（令和7年3月31日 現在）

資産総額	24,228,856 千円
企業債現在高	8,957,084 千円

(3) 汚水処理原価の構成表



(4) 汚水処理水量1m³当たりの汚水処理原価及び使用料単価

汚水処理原価	121.27 円
使用料単価	102.28 円

(5) 貸借対照表

(単位：千円)

1. 固定資産	23,715,890	3. 固定負債	8,532,346
(1) 有形固定資産	23,562,414	企業債	8,450,225
土地	2,403,268	引当金	82,121
建物	767,301	4. 流動負債	1,281,773
構築物	16,558,360	一時借入金	0
機械及び装置	2,998,285	企業債	506,859
車両運搬費	159	他会計借入金	500,000
工具、器具及び備品	1,829	未払金	260,200
建設仮勘定	833,212	引当金	14,224
(2) 無形固定資産	9,807	その他流動負債	490
ソフトウェア	9,807	5. 繰延収益	9,124,901
(3) 投資その他の資産	143,669	長期前受金	12,175,334
長期貸付金	504	収益化累計額	△ 3,050,433
その他投資	143,165	負債合計	18,939,020
2. 流動資産	512,966	6. 資本金	4,777,682
現金預金	174,803	資本金	4,777,682
未収金	230,890	7. 剰余金	512,154
貸倒引当金	△ 1,126	(1) 資本剰余金	1,467,855
短期貸付金	1,240	国庫補助金	1,400,505
前払金	89,125	受贈財産寄附金	67,350
その他流動資産	18,034	(2) 利益剰余金	△ 955,701
		当年度未処分利益剰余金	△ 955,701
資産合計	24,228,856	資本合計	5,289,836
		負債・資本合計	24,228,856

競輪事業会計の業務状況

競輪事業会計

1. 事業の概況（令和7年度 前期分_公営事業局）

競輪事業会計における、本年度前期の業務と経営状況につきましては、前期開催日数は43日、車券発売金は19,345,004千円となりました。

収入面につきましては、収入全体で19,675,038千円、支出面につきましては、18,042,517千円となっております。

事業面では『開設75周年記念別府競輪』を開催いたしました。また誘客プロモーション業務として、CM放送やポスターの作成、大分七夕まつり内で体験型イベント『ケイリンチャレンジ』を行うなど新規競輪ファンの獲得を図りました。

(1) 業務量

区 分	車券発売金 (千円)	開催日数	一日平均 車券発売金 (千円)	場間場外発売 事務受託収益 (千円)	場間場外 発売日数	
令和7年度予定	32,880,000	98日	335,510	600,000	338日	
執行率	-	-	-	-	-	
当年度前期実績 (R7.4.1~R7.9.30)	19,345,004	43日	449,884	307,176	171日	
執行率	58.84%	-	134.09%	51.20%	-	
前年度前期実績 (R6.4.1~R6.9.30)	18,554,349	52日	356,814	320,212	166日	
執行率	-	-	-	-	-	
対前年度 前期比較	増 減	790,655	△ 9日	93,070	△ 13,036	5日
	増減率	4.26%	△ 17.31%	26.08%	△ 4.07%	3.01%

競輪事業会計

2. 経理の状況（令和7年度 前期分_公営事業局）

（1）収益的収支

[収 入]

※消費税及び地方消費税含む

科 目	予 算 額 (当初予算額)	当 年 度 前 期 執 行 額 (4. 1 ～ 9. 30)	前 年 度 前 期 執 行 額 (4. 1 ～ 9. 30)	対 前 年 度 前 期 比 較
営業収益	33,501,958 千円	19,666,707 千円	18,560,134 千円	1,106,573 千円
	執行率	58.70%	増減率	5.96%
営業外収益	43,022 千円	8,331 千円	6,978 千円	1,353 千円
	執行率	19.36%	増減率	19.39%
特別利益	1 千円	0 千円	0 千円	0 千円
	執行率	0.00%	増減率	0.00%
合 計	33,544,981 千円	19,675,038 千円	18,567,112 千円	1,107,926 千円
	執行率	58.65%	増減率	5.97%

[支 出]

※消費税及び地方消費税含む

科 目	予 算 額 (当初予算額)	当 年 度 前 期 執 行 額 (4. 1 ～ 9. 30)	前 年 度 前 期 執 行 額 (4. 1 ～ 9. 30)	対 前 年 度 前 期 比 較
開催費	31,910,295 千円	17,775,647 千円	16,525,422 千円	1,250,225 千円
	執行率	55.71%	増減率	7.57%
場間場外発売事務 受託費	367,228 千円	118,528 千円	107,278 千円	11,250 千円
	執行率	32.28%	増減率	10.49%
総係費	487,945 千円	148,272 千円	128,500 千円	19,772 千円
	執行率	30.39%	増減率	15.39%
減価償却費	119,512 千円	0 千円	0 千円	0 千円
	執行率	0.00%	増減率	0.00%
営業外費用	64,962 千円	70 千円	147 千円	△ 77 千円
	執行率	0.11%	増減率	△ 52.38%
特別損失	1 千円	0 千円	45,187 千円	△ 45,187 千円
	執行率	0.00%	増減率	△ 100.00%
予備費	70,000 千円	0 千円	0 千円	0 千円
	執行率	0.00%	増減率	0.00%
合 計	33,019,943 千円	18,042,517 千円	16,806,534 千円	1,235,983 千円
	執行率	54.64%	増減率	7.35%

競輪事業会計

2. 経理の状況（令和7年度 前期分_公営事業局）

（2）資本的収支

[収 入]

※消費税及び地方消費税含む

科 目	予 算 額 (当初予算額)	当 年 度 前 期 執 行 額 (4. 1 ～ 9. 30)	前 年 度 前 期 執 行 額 (4. 1 ～ 9. 30)	対 前 年 度 前 期 比 較
基金繰入金	1,700,933 千円	0 千円	0 千円	0 千円
	執行率	0.00%	増減率	0.00%
合 計	1,700,933 千円	0 千円	0 千円	0 千円
	執行率	0.00%	増減率	0.00%

[支 出]

※消費税及び地方消費税含む

科 目	予 算 額 (当初予算額)	当 年 度 前 期 執 行 額 (4. 1 ～ 9. 30)	前 年 度 前 期 執 行 額 (4. 1 ～ 9. 30)	対 前 年 度 前 期 比 較
建設改良費	1,700,933 千円	7,404 千円	23,933 千円	△ 16,529 千円
	執行率	0.44%	増減率	△ 69.06%
投資	22,380 千円	0 千円	142 千円	△ 142 千円
	執行率	0.00%	増減率	△ 100.00%
繰出金	300,000 千円	0 千円	0 千円	0 千円
	執行率	0.00%	増減率	0.00%
予備費	20,000 千円	0 千円	0 千円	0 千円
	執行率	0.00%	増減率	0.00%
合 計	2,043,313 千円	7,404 千円	24,075 千円	△ 16,671 千円
	執行率	0.36%	増減率	△ 69.25%

資本的収入額が資本的支出額に不足する額 342,380 千円は

過年度分損益勘定留保資金	- 千円
当年度分損益勘定留保資金	- 千円
当年度利益剰余金処分額	300,000 千円
建設改良積立金	- 千円
過年度分消費税及び地方消費税資本的収支調整額	42,380 千円
計	342,380 千円

で補填する予定であります。

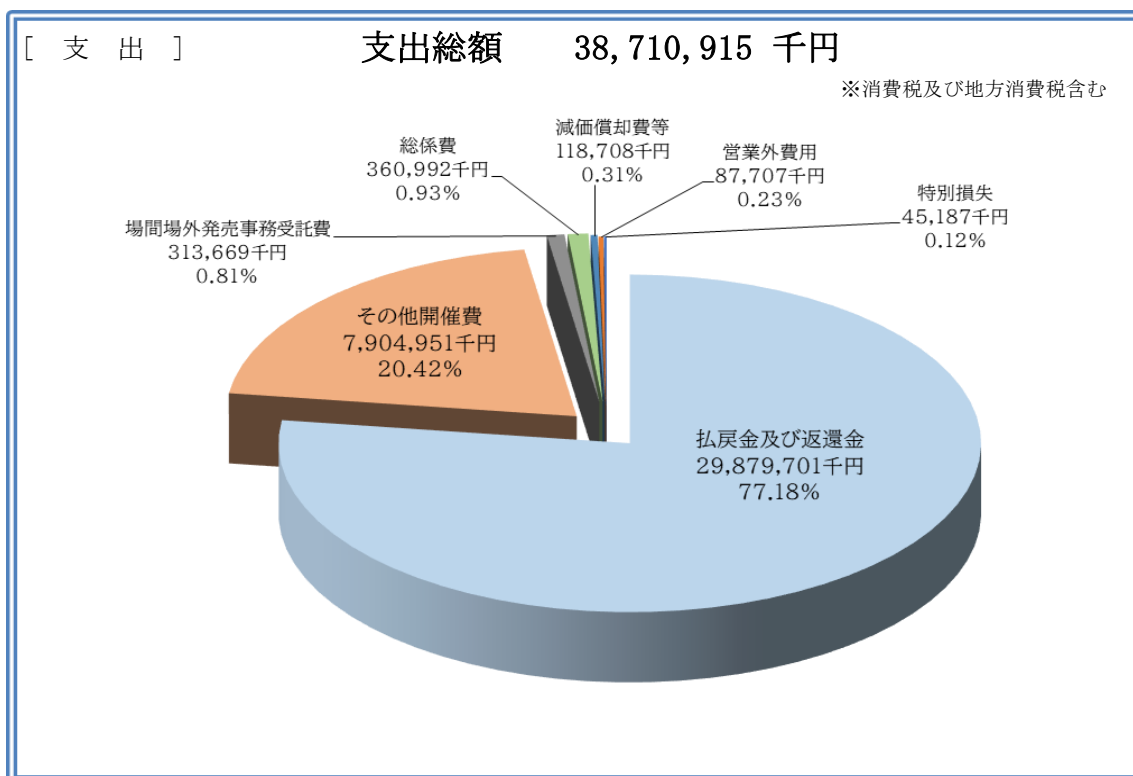
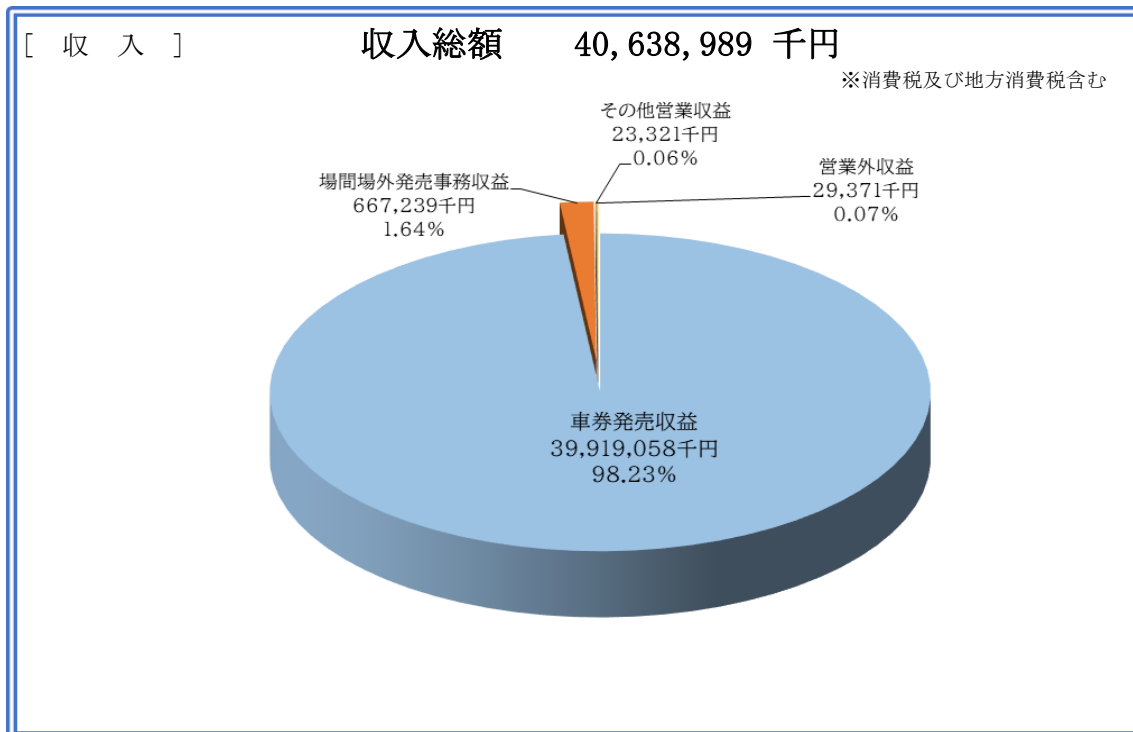
競輪事業会計

3. 決算の状況（令和6年度_公営事業局）

（1）総収入及び総支出の状況

①収益的収入及び支出

収益的収入(A)	40,638,989 千円	(4条)
収益的支出(B)	38,710,915 千円	
消費税等調整額(C)	112,315 千円	
当年度純利益(A)－(B)－(C)	1,815,759 千円	

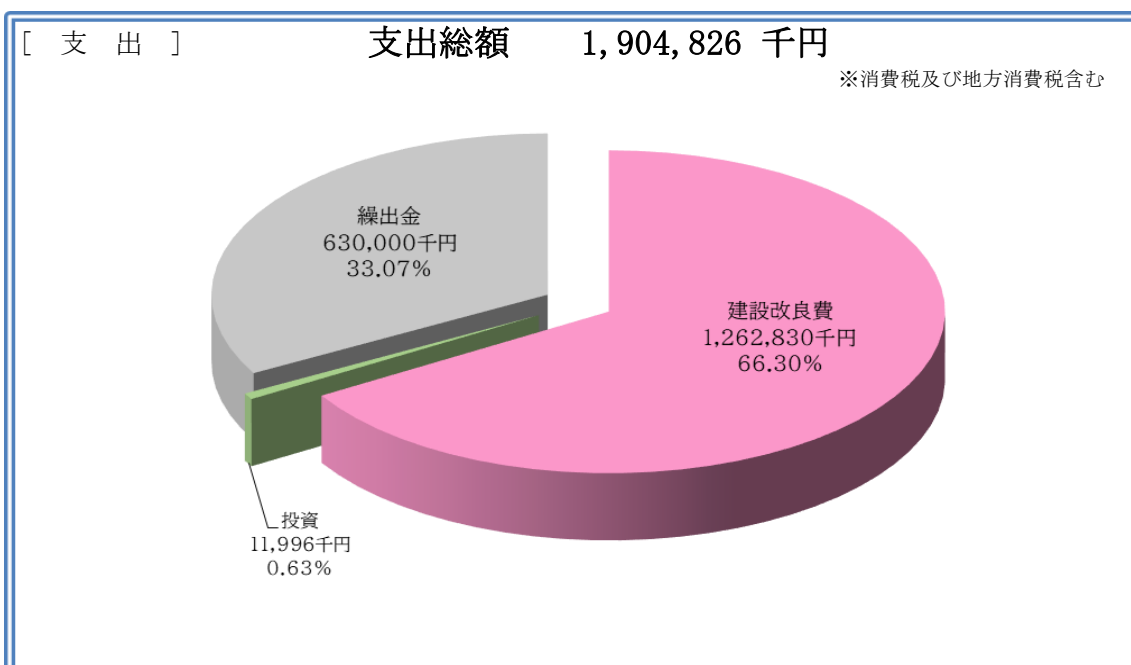
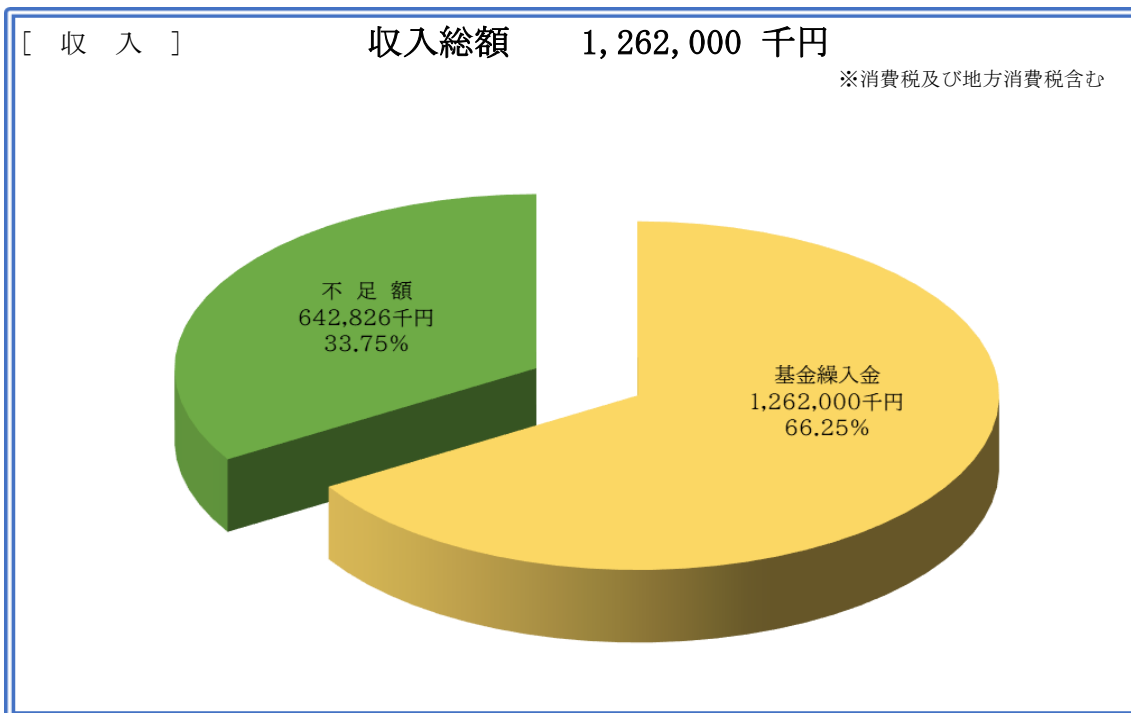


競輪事業会計

3. 決算の状況（令和6年度_公営事業局）

②資本的収入及び支出

資本的収入(A)	1,262,000 千円
資本的支出(B)	1,904,826 千円
不足額(A)－(B)	△ 642,826 千円



資本的収入額が資本的支出額に不足する額 642,826 千円 は

過年度分損益勘定留保資金	-	千円
当年度分損益勘定留保資金	-	千円
当年度利益剰余金処分数	630,000	千円
減債積立金	-	千円
当年度消費税及び地方消費税資本的収支調整額	12,826	千円
計	642,826	千円

で補填するものとする。

競輪事業会計

3. 決算の状況（令和6年度_公営事業局）

（2）資産及び企業債現在高（令和7年3月31日 現在）

資産総額	15,149,061 千円
企業債現在高	0 千円

（3）貸借対照表

（単位：千円）

1 固定資産	10,418,084	3 固定負債	14,095
（1）有形固定資産	3,844,473	（1）リース債務	6,009
土地	2,180,854	（2）引当金	8,086
建物	1,138,855	4 流動負債	1,718,155
建物附属設備	200,247	（1）リース債務	12,455
構築物	246,724	（2）未払金	1,651,198
車両運搬具	4,115	（3）前受金	132
工具器具及び備品	39,315	（4）引当金	35,704
リース資産	34,363	（5）その他流動負債	18,666
（2）無形固定資産	1,229,576	負債合計	1,732,250
ソフトウェア仮勘定	1,229,445		
商標権仮勘定	131	5 資本金	11,601,052
（3）投資その他の資産	5,344,035	資本金	11,601,052
基金	5,344,035	6 剰余金	1,815,759
2 流動資産	4,730,977	（1）利益剰余金	1,815,759
（1）現金預金	3,654,579	当年度未処分利益剰余金	1,815,759
（2）未収金	110,804	資本合計	13,416,811
貸倒引当金	△ 497		
（3）その他流動資産	966,091		
資産合計	15,149,061		
（借方合計）	15,149,061	（貸方合計）	15,149,061